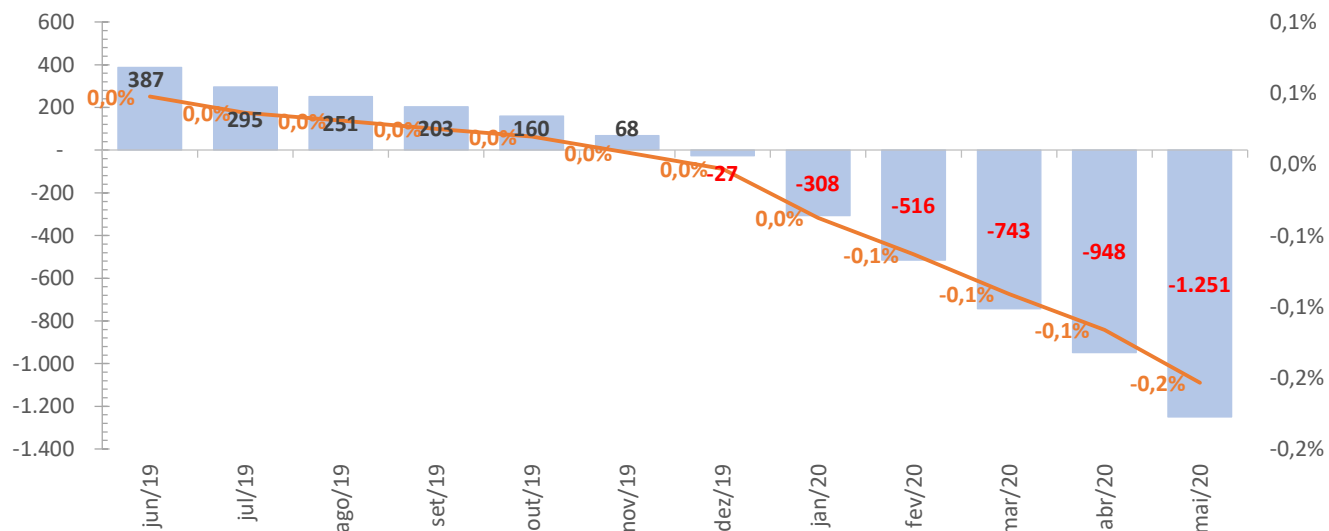


Saldo da Conta Gráfica do Preço do Gás e Transporte - Residencial e Comercial e IMCG (R\$ mil, %) - Naturgy - 2019/2020



		jun/19	jul/19	ago/19	set/19	out/19	nov/19	dez/19	jan/20	fev/20	mar/20	abr/20	mai/20
Preço do Gás + Transporte na Tarifa Res+Com ¹	R\$/m ³	1,540058	1,540058	1,540058	1,540058	1,540058	1,540058	1,540058	1,540058	1,540058	1,540058	1,490000	1,490000
Volume Distribuído Res+Com	m ³	1.253.527	1.368.021	1.276.066	1.381.134	1.236.420	1.181.226	1.212.818	1.160.518	1.128.004	1.229.256	1.184.436	1.158.159
Preço do Gás + Transporte Efetivo ²	R\$/m ³	1,483868	1,483870	1,517503	1,517505	1,517513	1,474909	1,474900	1,310794	1,369699	1,369699	1,369699	1,231000
Volume Contratado Total	m ³	36.012.239	36.622.616	32.382.432	31.439.666	34.465.504	31.768.108	27.258.641	30.297.901	29.196.660	28.916.133	21.839.740	21.031.466
Parcela de Recuperação Res+Com ³	R\$/m ³	0,013064	0,013064	0,013064	0,013064	0,013064	0,013064	0,013064	0,013064	0,013064	0,013064	-	-
Saldo da Conta Gráfica Res+Com ⁴	R\$	387.304	294.766	250.794	202.765	159.708	67.928	- 26.687	- 308.013	- 515.820	- 743.040	- 948.393	- 1.250.593
IMCG ⁵	R\$	0,0%	0,0%	0,0%	0,0%	0,0%	0,0%	0,0%	0,0%	-0,1%	-0,1%	-0,1%	-0,2%

¹ Não inclui impostos. O valor é repassado nas movimentações tarifárias (revisão, reajuste ou repasse da conta gráfica conforme Deliberação Arsesp 1.010/2020).

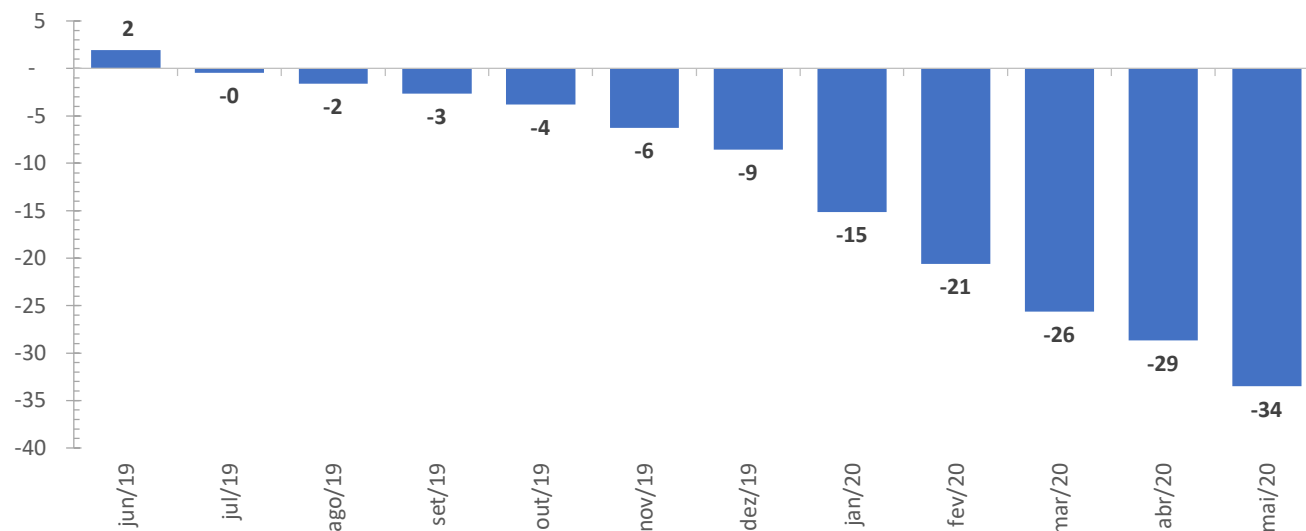
² Não inclui impostos.

³ Calculada como a razão entre Saldo da Conta Gráfica e a previsão de venda de gás nos meses seguintes, na ocasião de processo de movimentação tarifária (revisão, reajuste anual ou ajuste do preço do gás e transporte).

⁴ O valor é apurado conforme Deliberação Arsesp 1.010/2020.

⁵ Estimado apenas para o segmento residencial e comercial, conforme Deliberação Arsesp 1.010/2020. ROL de 2018: R\$ 815 milhões.

Saldo da Conta Gráfica do Preço do Gás e Transporte - Demais Segmentos
(R\$ milhões) - Naturgy - 2019/2020



		jun/19	jul/19	ago/19	set/19	out/19	nov/19	dez/19	jan/20	fev/20	mar/20	abr/20	mai/20
Preço do Gás + Transporte na Tarifa Demais Segm ¹	R\$/m ³	1,540058	1,540058	1,540058	1,540058	1,540058	1,540058	1,540058	1,540058	1,540058	1,540058	1,490000	1,490000
Volume Distribuído Demais Segmentos	m ³	34.680.264	34.703.391	32.195.008	29.342.910	31.692.030	31.190.300	28.862.695	27.056.642	29.542.047	27.178.284	22.756.347	18.413.058
Preço do Gás + Transporte Efetivo ²	R\$/m ³	1,483868	1,483870	1,517503	1,517505	1,517513	1,474909	1,474900	1,310794	1,369699	1,369699	1,369699	1,231000
Volume Contratado Total	m ³	36.012.239	36.622.616	32.382.432	31.439.666	34.465.504	31.768.108	27.258.641	30.297.901	29.196.660	28.916.133	21.839.740	21.031.466
Parcela de Recuperação Demais Segm ³	R\$/m ³	0,013064	0,013064	0,013064	0,013064	0,013064	0,013064	0,013064	0,013064	0,013064	0,013064	-	-
Saldo da Conta Gráfica Demais Segm ⁴	R\$	1.933.486	- 458.809	- 1.607.856	- 2.660.432	- 3.801.713	- 6.255.654	- 8.536.810	- 15.125.549	- 20.588.671	- 25.643.471	- 28.680.929	- 33.517.543

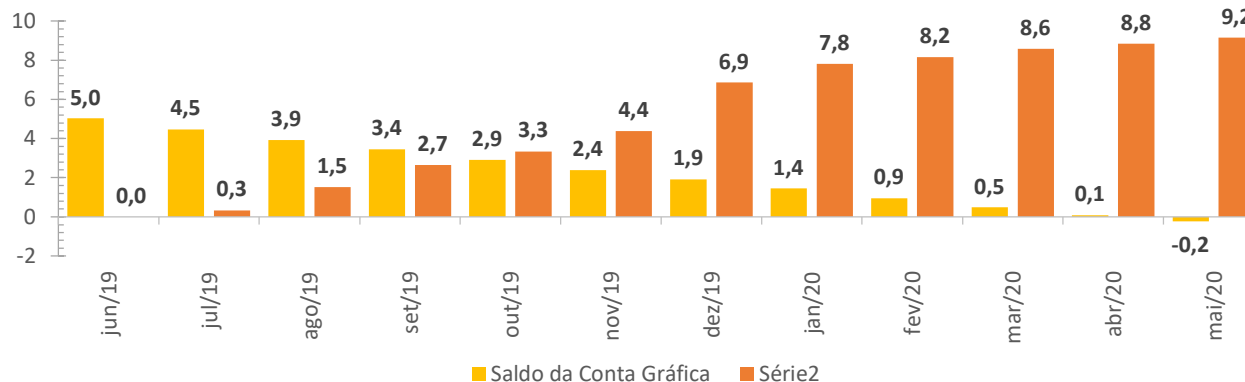
¹ Não inclui impostos. O valor é repassado nas movimentações tarifárias (revisão, reajuste ou repasse da conta gráfica conforme Deliberação Arsesp 1.010/2020).

² Não inclui impostos.

³ Calculada como a razão entre Saldo da Conta Gráfica e a previsão de venda de gás nos meses seguintes, na ocasião de processo de movimentação tarifária (revisão, reajuste anual ou ajuste do preço do gás e transporte).

⁴ O valor é apurado conforme Deliberação Arsesp 1.010/2020.

Saldo da Conta Gráfica de EC e PGU (R\$ milhões)
Naturgy - 2019/2020



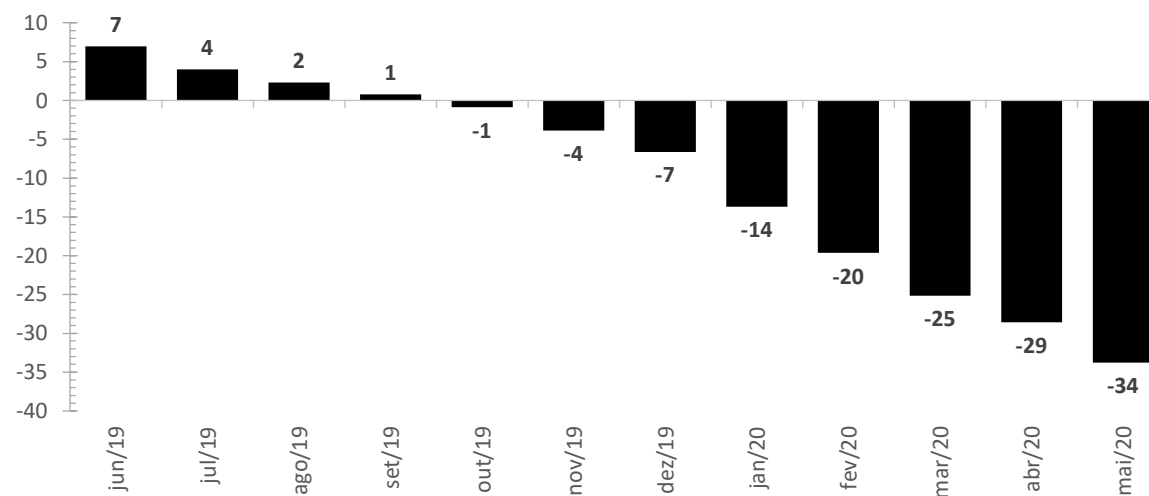
		jun/19	jul/19	ago/19	set/19	out/19	nov/19	dez/19	jan/20	fev/20	mar/20	abr/20	mai/20
Volume de encargo de capacidade ¹	m ³	-	577.384	4.817.568	4.560.334	2.734.496	4.231.892	9.941.359	3.802.099	1.253.340	1.572.971	977.356	1.075.096
Preço do encargo de capacidade ¹	R\$/m ³	-	0,25	0,25	0,25	0,25	0,25	0,25	0,25	0,25	0,25	0,25	0,26
Encargo de Capacidade Efetivo ¹	R\$	-	142.152	1.186.085	1.122.754	673.233	1.041.892	2.447.563	936.077	308.572	387.265	240.625	282.750
Volume de ultrapassagem ¹	m ³	-	372.886	-	-	-	-	-	-	18.404	14.723	-	-
Preço de gás de ultrapassagem ¹	R\$/m ³	-	0,51	-	-	-	-	-	-	0,51	0,68	-	-
PGU Efetivo ¹	R\$	-	190.507	-	-	-	-	-	-	9.382	10.082	-	-
EC+PGU Efetivo acumulado, capitalizado	R\$	-	332.659	1.520.415	2.650.224	3.336.151	4.390.720	6.854.748	7.816.640	8.157.552	8.582.505	8.847.581	9.151.195
Parcela de recuperação (PRECPGU) ²	R\$	0,016498	0,016498	0,016498	0,016498	0,016498	0,016498	0,016498	0,016498	0,016498	0,016498	0,016498	0,016498
Saldo Acumulado da Conta Gráfica de EC e PGU ³	R\$	5.029.640	4.463.095	3.933.287	3.444.646	2.917.886	2.394.902	1.907.691	1.449.343	947.598	482.132	88.525	- 234.156

¹ Valores apurados conforme Deliberação Arsesp 765/2017, sem impostos.

² Repasse autorizado de PRECPGU pela Delib. Arsesp 876 de 30/05/2019: R\$ 5.944.664 (sendo, R\$ 2.831.871 de EC; R\$ 3.112.793 de PGU)

³ Saldo acumulado da conta gráfica de EC e PGU, já considerando eventuais ajustes no cálculo do CMA nos termos da Deliberação Arsesp 765/2017.

Saldo Total das Contas Gráficas (R\$ milhões)
Naturgy - 2019/2020



		jun/19	jul/19	ago/19	set/19	out/19	nov/19	dez/19	jan/20	fev/20	mar/20	abr/20	mai/20
Saldo Total Contas Gráficas	R\$	6.963.126	4.004.286	2.325.431	784.214	- 883.827	- 3.860.752	- 6.629.120	- 13.676.206	- 19.641.072	- 25.161.339	- 28.592.403	- 33.751.699
Parcela de Recuperação Total das Contas Gráficas ¹	R\$/m ³	0,029562	0,029562	0,029562	0,029562	0,029562	0,029562	0,029562	0,029562	0,029562	0,029562	0,016498	0,016498

¹ Sem impostos. Considera apenas a Conta Gráfica de Gás e Transporte dos segmentos não residencial e não comercial.