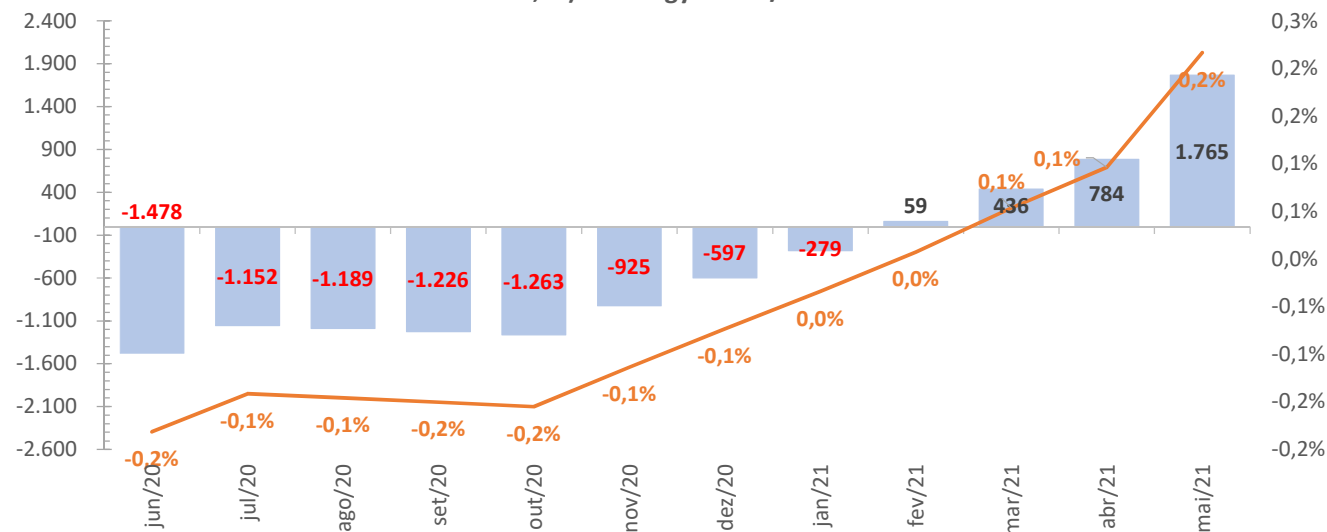


Saldo da Conta Gráfica do Preço do Gás e Transporte - Residencial e Comercial e IMCG (R\$ mil, %) - Naturgy - 2020/2021



		jun/20	jul/20	ago/20	set/20	out/20	nov/20	dez/20	jan/21	fev/21	mar/21	abr/21	mai/21
Preço do Gás + Transporte na Tarifa Res+Com ¹	R\$/m ³	1,067800	1,067800	1,067800	1,067800	1,067800	1,067800	1,067800	1,067800	1,067800	1,067800	1,067800	1,067800
Volume Distribuído Res+Com	m ³	1.178.514	1.306.006	1.223.513	1.258.461	1.243.891	1.203.866	1.165.060	1.130.436	1.079.880	1.200.680	1.107.346	1.200.700
Preço do Gás + Transporte Efetivo ²	R\$/m ³	1,231000	1,231000	0,951700	0,951700	0,951700	1,262203	1,262203	1,262203	1,293400	1,293400	1,293400	1,794900
Volume Contratado Total	m ³	22.998.204	25.915.317	25.915.317	26.203.229	26.744.433	26.658.058	26.614.967	28.829.991	25.688.395	26.793.009	25.592.799	27.707.725
Parcela de Recuperação Res+Com ³	R\$/m ³	- 0,087994	- 0,087994	- 0,087994	- 0,087994	- 0,087994	- 0,087994	- 0,087994	- 0,087994	- 0,087994	- 0,087994	- 0,087994	- 0,087994
Saldo da Conta Gráfica Res+Com ⁴	R\$	- 1.477.628	- 1.152.438	- 1.188.669	- 1.225.906	- 1.262.791	- 924.711	- 597.222	- 278.883	59.386	436.032	784.195	1.764.997
IMCG ⁵	R\$	-0,2%	-0,1%	-0,1%	-0,2%	-0,2%	-0,1%	-0,1%	0,0%	0,0%	0,1%	0,1%	0,2%

¹ Não inclui impostos. O valor é repassado nas movimentações tarifárias (revisão, reajuste ou repasse da conta gráfica conforme Deliberação Arsesp 1.010/2020).

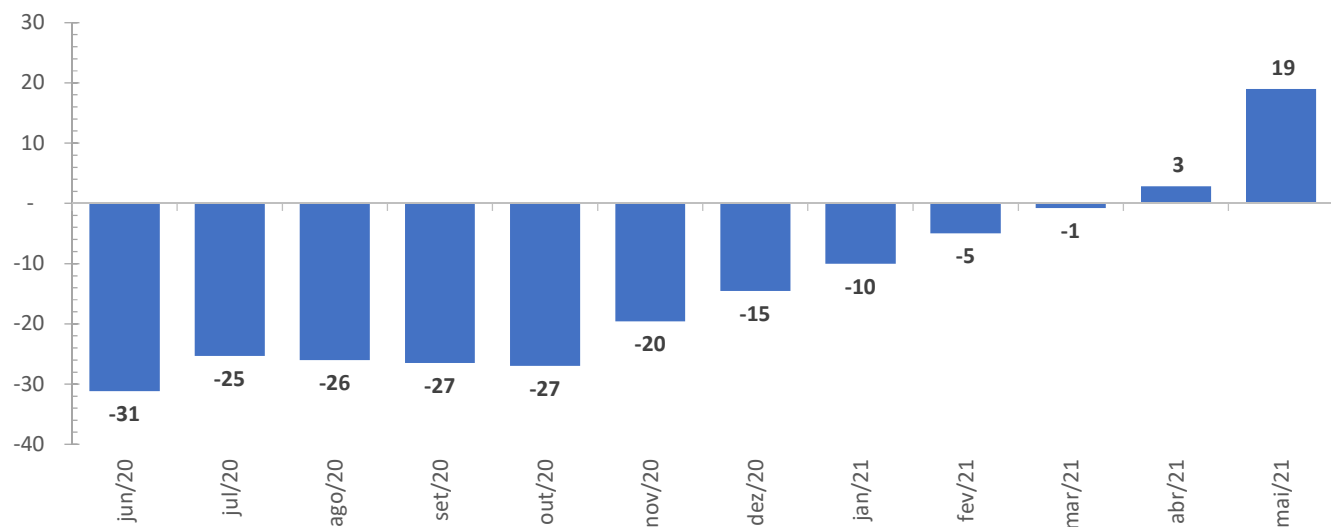
² Não inclui impostos.

³ Calculada como a razão entre Saldo da Conta Gráfica e a previsão de venda de gás nos meses seguintes, na ocasião de processo de movimentação tarifária (revisão, reajuste anual ou ajuste do preço do gás e transporte).

⁴ O valor é apurado conforme Deliberação Arsesp 1.010/2020.

⁵ Estimado apenas para o segmento residencial e comercial, conforme Deliberação Arsesp 1.010/2020. ROL de 2019: R\$ 814,769 milhões.

Saldo da Conta Gráfica do Preço do Gás e Transporte - Demais Segmentos
(R\$ milhões) - Naturgy - 2020/2021



		jun/20	jul/20	ago/20	set/20	out/20	nov/20	dez/20	jan/21	fev/21	mar/21	abr/21	mai/21
Preço do Gás + Transporte na Tarifa Demais Segm ¹	R\$/m ³	1,067800	1,067800	1,067800	1,067800	1,067800	1,067800	1,263270	1,263270	1,263270	1,297321	1,297321	1,297321
Volume Distribuído Demais Segmentos	m ³	21.581.355	23.590.184	23.726.597	25.364.719	24.642.889	25.481.963	25.533.637	27.123.693	25.363.400	26.627.571	24.286.413	24.834.739
Preço do Gás + Transporte Efetivo ²	R\$/m ³	1,231000	1,231000	0,951700	0,951700	0,951700	1,262203	1,262203	1,262203	1,293400	1,293400	1,293400	1,794900
Volume Contratado Total	m ³	22.998.204	25.915.317	25.915.317	26.203.229	26.744.433	26.658.058	26.614.967	28.829.991	25.688.395	26.793.009	25.592.799	27.707.725
Parcela de Recuperação Demais Segm ³	R\$/m ³	- 0,087994	- 0,087994	- 0,087994	- 0,098135	- 0,098135	- 0,098135	- 0,168379	- 0,168379	- 0,168379	- 0,151873	- 0,151873	- 0,151873
Saldo da Conta Gráfica Demais Segm ⁴	R\$	- 31.160.388	- 25.295.220	- 26.002.527	- 26.502.485	- 26.986.803	- 19.572.706	- 14.525.757	- 10.009.346	- 4.987.937	- 759.030	2.832.616	18.969.244

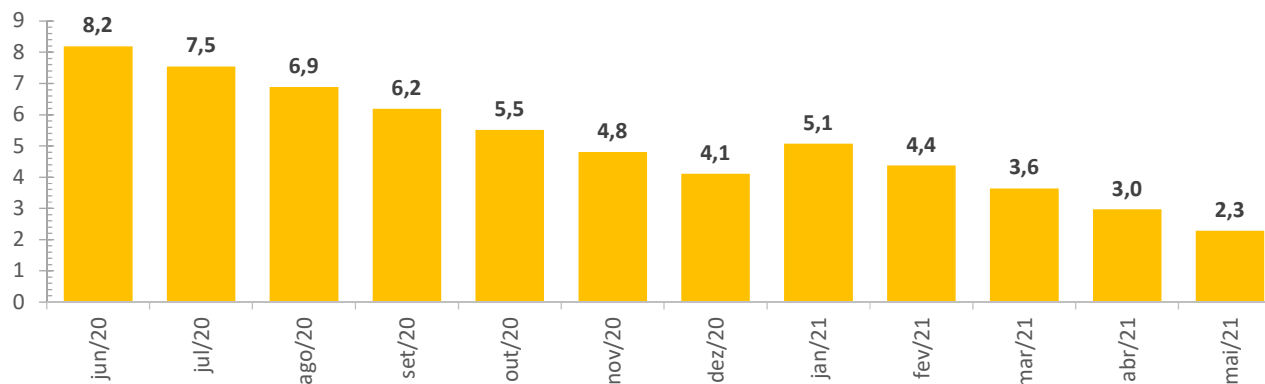
¹ Não inclui impostos. O valor é repassado nas movimentações tarifárias (revisão, reajuste ou repasse da conta gráfica conforme Deliberação Arsesp 1.010/2020).

² Não inclui impostos.

³ Calculada como a razão entre Saldo da Conta Gráfica e a previsão de venda de gás nos meses seguintes, na ocasião de processo de movimentação tarifária (revisão, reajuste anual ou ajuste do preço do gás e transporte).

⁴ O valor é apurado conforme Deliberação Arsesp 1.010/2020.

**Saldo da Conta Gráfica de Penalidades (R\$ milhões)
Del. 1.056/2020 - Naturgy - 2020/2021**

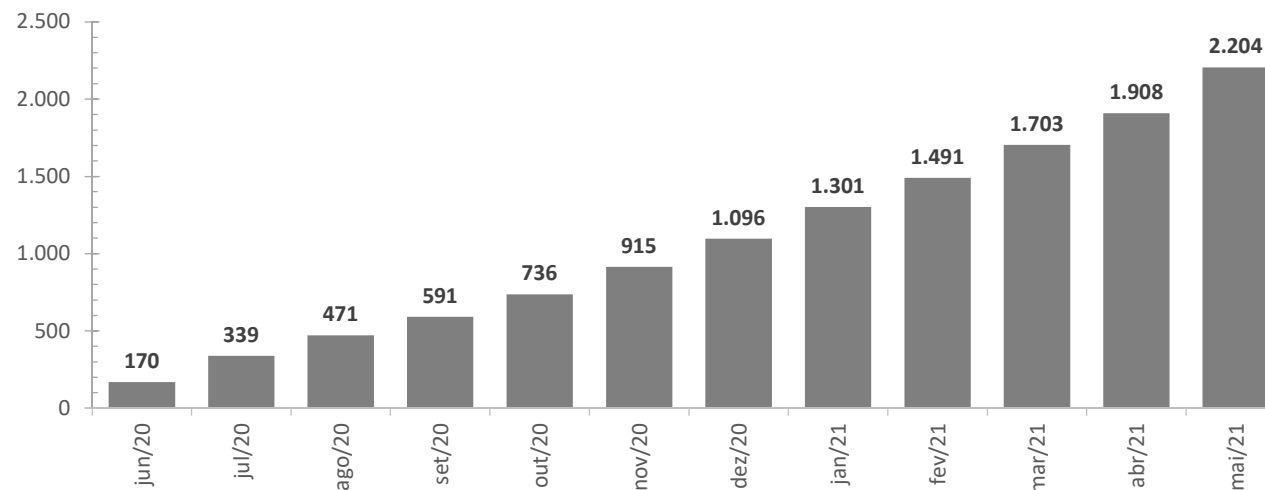


		jun/20	jul/20	ago/20	set/20	out/20	nov/20	dez/20	jan/21	fev/21	mar/21	abr/21	mai/21
Penalidades pagas ao supridor ¹	R\$	231.341	205.634	257.044	231.341	257.045	282.752	231.341	460.959	459.384	743.874	860.086	494.134
Penalidades recebidos de usuários ¹	R\$												
Parcela de recuperação ¹	R\$/m ³	0,026621	0,026621	0,026621	0,026621	0,026621	0,026621	0,026621	0,026621	0,026621	0,026621	0,026621	0,026621
Saldo Acumulado da Conta Gráfica de Penalidades ²	R\$	8.188.935	7.542.085	6.889.948	6.192.029	5.512.619	4.810.457	4.107.619	5.065.993	4.368.860	3.636.830	2.968.380	2.283.314

¹ Valores apurados conforme Deliberação Arsesp 1.056/2020, sem impostos. Os valores são registrados apenas a partir de janeiro de 2021. Antes de 2021, considera apenas o valor pago ao supridor a título de encargo de capacidade e ultrapassagem.

² Saldo acumulado da conta gráfica de EC e PGU conforme Del. 765 até dezembro de 2020. Para o ano de 2021, será observado o valor acumulado nos 12 meses do ano para repasse conforme Del. 1.056/2020, não constando seu saldo até o momento no cômputo demonstrado.

Saldo da Conta Gráfica de Despesas com Perdas Regulatórias (R\$ mil)
Naturgy - 2020/2021



		jun/20	jul/20	ago/20	set/20	out/20	nov/20	dez/20	jan/21	fev/21	mar/21	abr/21	mai/21
Mercado Projetado ¹	m ³	20.876.530	20.802.832	20.866.836	19.124.362	22.832.555	21.393.580	21.510.983	24.384.455	22.051.680	24.495.287	23.671.873	24.565.652
Perdas Regulatórias ¹	%	0,66%	0,66%	0,66%	0,66%	0,66%	0,66%	0,66%	0,66%	0,66%	0,66%	0,66%	0,66%
Despesas com Perdas Regulatórias ¹	R\$	169.613	169.015	131.069	120.124	143.416	178.220	179.198	203.136	188.243	209.103	202.074	291.013
Parcela de Recuperação de Perdas ²	R\$/m ³	-	-	-	-	-	-	-	-	-	-	-	-
Saldo Conta Gráfica de Perdas ³	R\$	169.613	338.958	470.569	591.432	735.777	915.097	1.095.799	1.300.573	1.490.565	1.702.666	1.908.277	2.204.448

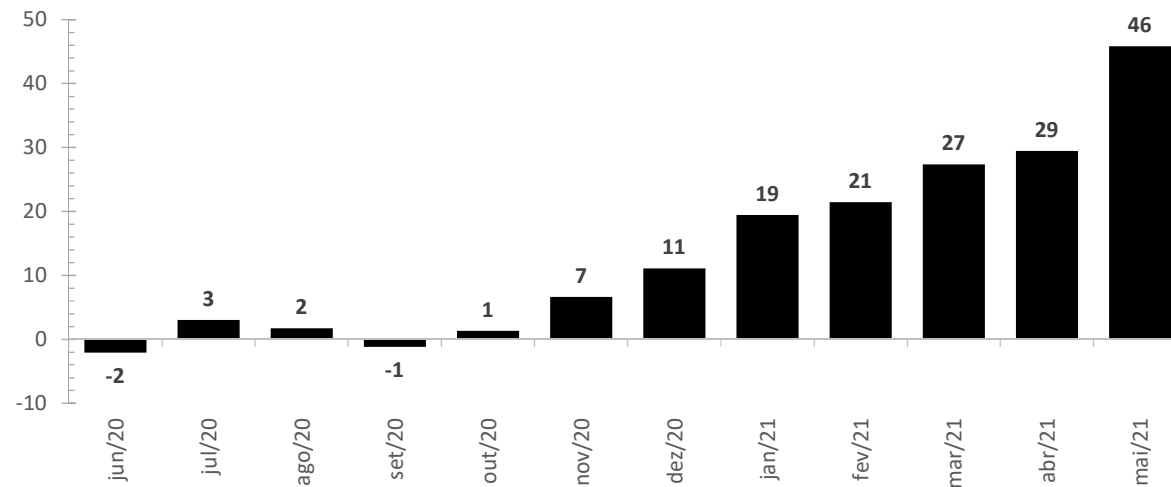
¹ Valores definidos na 4ª Revisão Tarifária Ordinária.

² Conforme Deliberação Arsesp 977/2020.

³ Conforme Deliberação Arsesp 977/2020.



Saldo Total das Contas Gráficas (R\$ milhões)
Naturgy - 2020/2021



		jun/20	jul/20	ago/20	set/20	out/20	nov/20	dez/20	jan/21	fev/21	mar/21	abr/21	mai/21
Saldo Total Contas Gráficas	R\$	- 2.094.923	3.049.697	1.754.257	- 1.186.093	1.358.371	6.631.331	11.092.844	19.441.102	21.432.602	27.373.087	29.472.869	45.818.210
Parcela de Recuperação Total das Contas Gráficas ¹	R\$/m ³	- 0,061373	- 0,061373	- 0,061373	- 0,071514	- 0,071514	- 0,071514	- 0,141758	- 0,141758	- 0,141758	- 0,125252	- 0,125252	- 0,125252

¹ Sem impostos. Considera apenas a Conta Gráfica de Gás e Transporte dos segmentos não residencial e não comercial.