



**Saldo da Conta Gráfica do Preço do Gás e Transporte - Residencial e Comercial e IMCG
(R\$ milhões, %) - Comgás - 2023/2024**



		dez/23	jan/24	fev/24	mar/24	abr/24	mai/24	jun/24	jul/24	ago/24	set/24	out/24	nov/24
Preço do Gás + Transporte na Tarifa Res+Com ¹	R\$/m³	2,230000	2,230000										
Volume Distribuído Res+Com	m³	31.579.804	32.546.440										
Preço do Gás + Transporte Efetivo ²	R\$/m³	2,229685	2,262527										
Preço do Gás + Transporte (SHELL)	R\$/m³	-	2,202355										
Preço do Gás + Transporte (NMG 24-34)	R\$/m³	2,228100	2,263780										
Preço do Gás + Transporte (Tambaú)	R\$/m³	3,102590	3,103238										
Volume Contratado Total	m³	315.107.859	333.542.245										
Volume SHELL	m³	-	15.920.397										
Volume NMG 24-38	m³	314.536.688	316.900.740										
Volume Tambaú	m³	571.171	670.702										
Parcela de Recuperação Res+Com ³	R\$/m³	0,331945	0,331945										
Saldo da Conta Gráfica Res+Com ⁴	R\$	152.973.507	144.772.820										
IMCG ⁵	%	0,9%	0,8%										

¹ Não inclui impostos. O valor é repassado nas movimentações tarifárias (revisão, reajuste ou repasse da conta gráfica conforme Deliberação Arsesp 1.010/2020).

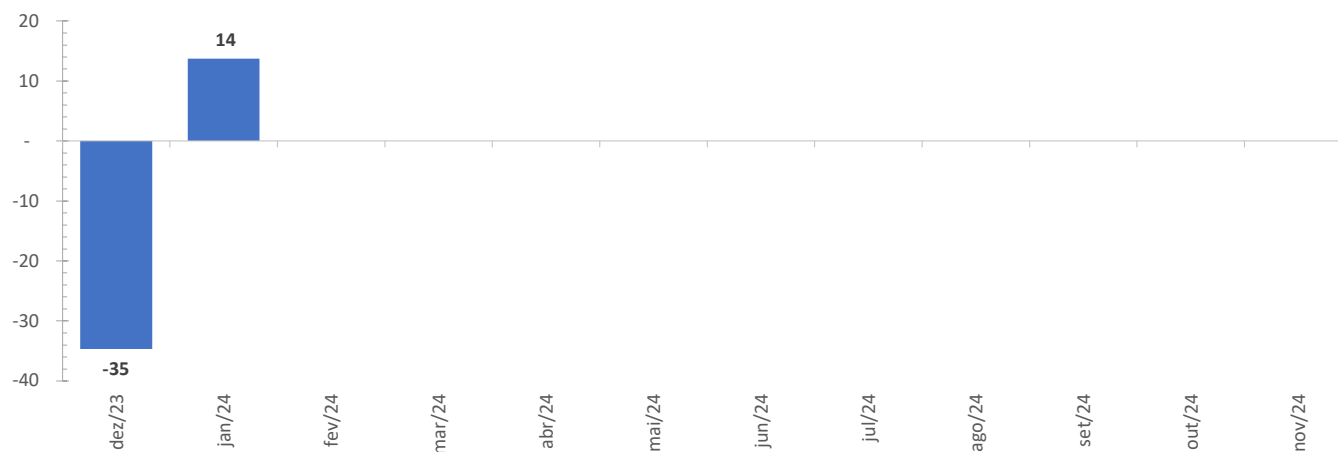
² Não inclui impostos. Refere-se à média ponderada do preço do gás e transporte efetivamente pagos pela concessionária em cada contrato listado abaixo, **sem ajuste cambial**.

³ Calculada como a razão entre Saldo da Conta Gráfica e a previsão de venda de gás nos meses seguintes, na ocasião de processo de movimentação tarifária (revisão, reajuste anual ou ajuste do preço do gás e transporte).

⁴ O valor é apurado conforme Deliberação Arsesp 1.010/2020.

⁵ Estimado apenas para o segmento residencial e comercial, conforme Deliberação Arsesp 1.010/2020. ROL de 2022: R\$ 17.414 milhões.

Saldo da Conta Gráfica do Preço do Gás e Transporte - Demais Segmentos
(R\$ milhões) - Comgás - 2023/2024



		dez/23	jan/24	fev/24	mar/24	abr/24	mai/24	jun/24	jul/24	ago/24	set/24	out/24	nov/24
Preço do Gás + Transporte na Tarifa Demais Segm ¹	R\$/m ³	2,228100	2,228100										
Volume Distribuído Demais Segmentos	m ³	292.275.337	274.281.369										
Preço do Gás + Transporte Efetivo ²	R\$/m ³	2,229685	2,262527										
Preço do Gás + Transporte (SHELL)	R\$/m ³	-	2,202355										
Preço do Gás + Transporte (NMG 24-34)	R\$/m ³	2,228100	2,263780										
Preço do Gás + Transporte (Tambaú)	R\$/m ³	3,102590	3,103238										
Volume Contratado	m ³	315.107.859	333.542.245										
Volume TCQ	m ³	-	15.920.397										
Volume NMG	m ³	314.536.688	316.900.740										
Volume Tambaú	m ³	571.171	670.702										
Parcela de Recuperação Demais Segm ³	R\$/m ³	- 0,123601	- 0,123601										
Saldo da Conta Gráfica Demais Segm ⁴	R\$	- 34.702.263	13.742.922										

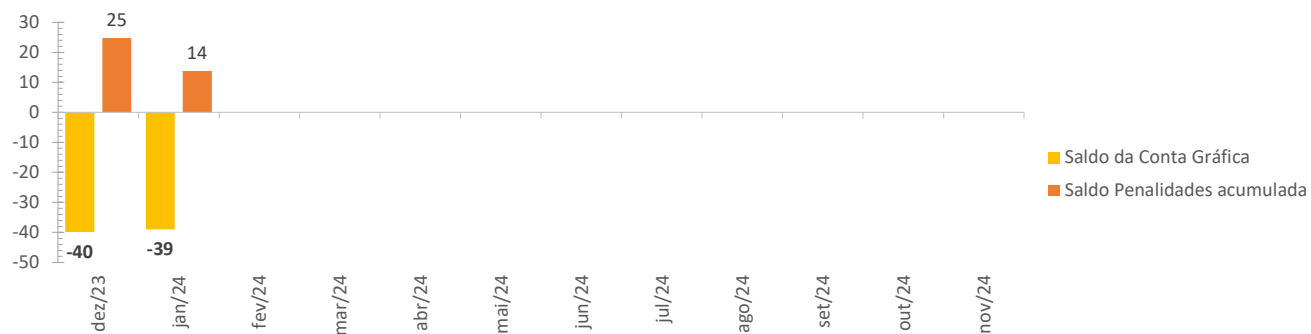
¹ Não inclui impostos. O valor é repassado nas movimentações tarifárias (revisão, reajuste ou repasse da conta gráfica conforme Deliberação Arsesp 1.010/2020).

² Não inclui impostos. Refere-se à média ponderada do preço do gás e transporte efetivamente pagos pela concessionária em cada contrato listado abaixo, **sem ajuste cambial**.

³ Calculada como a razão entre Saldo da Conta Gráfica e a previsão de venda de gás nos meses seguintes, na ocasião de processo de movimentação tarifária (revisão, reajuste anual ou ajuste do preço do gás e transporte).

⁴ O valor é apurado conforme Deliberação Arsesp 1.010/2020.

Saldo da Conta Gráfica de Penalidades (R\$ milhões)
Del. 1.056/2020 - Comgás - 2023/2024



		dez/23	jan/24	fev/24	mar/24	abr/24	mai/24	jun/24	jul/24	ago/24	set/24	out/24	nov/24
Penalidades pagas ao supridor ¹	R\$	4.173.437	9.869.072										
Penalidades recebidos de usuários ¹	R\$	15.230.444	9.138.807										
Penalidade líquida para cômputo no saldo de penalidades ³ *	R\$	-	-										
Saldo Penalidades acumulada ⁴	R\$	24.701.791	13.799.156										
Parcela de recuperação ¹	R\$/m ³	- 0,004261	- 0,004261										
Saldo Acumulado da Conta Gráfica de Penalidades ²	R\$	- 39.932.663	- 39.065.387										

¹ Valores apurados conforme Deliberação Arsesp 1.056/2020, sem impostos. Os valores são registrados apenas a partir de janeiro de 2021. Antes de 2021, considera apenas o valor pago ao supridor a título de encargo de capacidade e ultrapassagem.

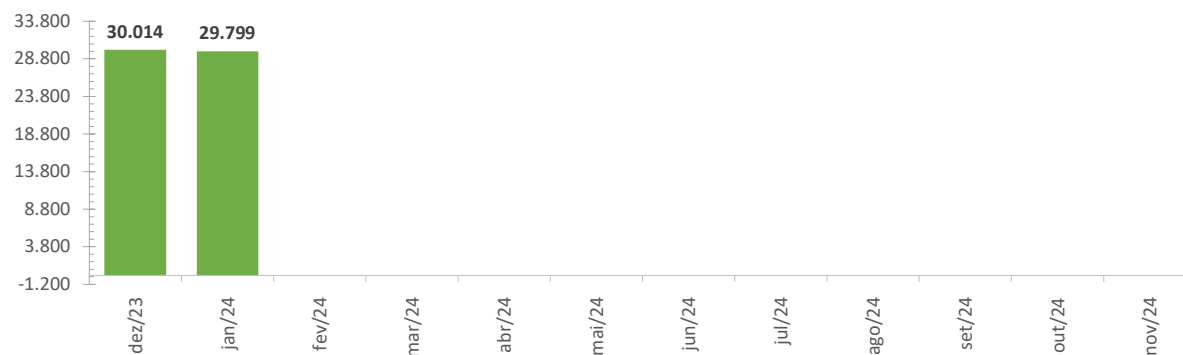
² Saldo acumulado da conta gráfica de EC e PGU conforme Del. 765 até dezembro de 2020. Para o reajuste de 2022, foi considerado conforme NTF-0020-2022.

³ A partir de janeiro de 2023 não haverá mais compensação na tarifa de valores faturados pelo supridor a título de Penalidades conforme Art 3º Deliberação Arsesp nº 1.056/2020. Após a compensação acumulada até 2022, somente haverá penalidade líquida se as Penalidades faturadas pela concessionária aos usuários forem superiores às faturadas pela supridora à concessionária conforme Art 4º Deliberação Arsesp nº 1.056/2020.

⁴ Saldo de penalidade acumulada para repasse na tarifa conforme Art 3º e Art 6º Deliberação Arsesp nº 1.056/2020



Saldo da Conta Gráfica de Redes Locais (R\$ '000)
Comgás - 2023/2024



		dez/23	jan/24	fev/24	mar/24	abr/24	mai/24	jun/24	jul/24	ago/24	set/24	out/24	nov/24
Custo Mensal de Redes Locais ¹	R\$	1.285.354	1.226.442										
Custo Mensal Autorizado ²	R\$	5.698.407	5.698.407										
Parcela de Recuperação de Redes Locais ³	R\$/m ³	0,005558	0,005558										
Saldo Conta Gráfica de Redes Locais ¹	R\$	30.013.911	29.799.341										

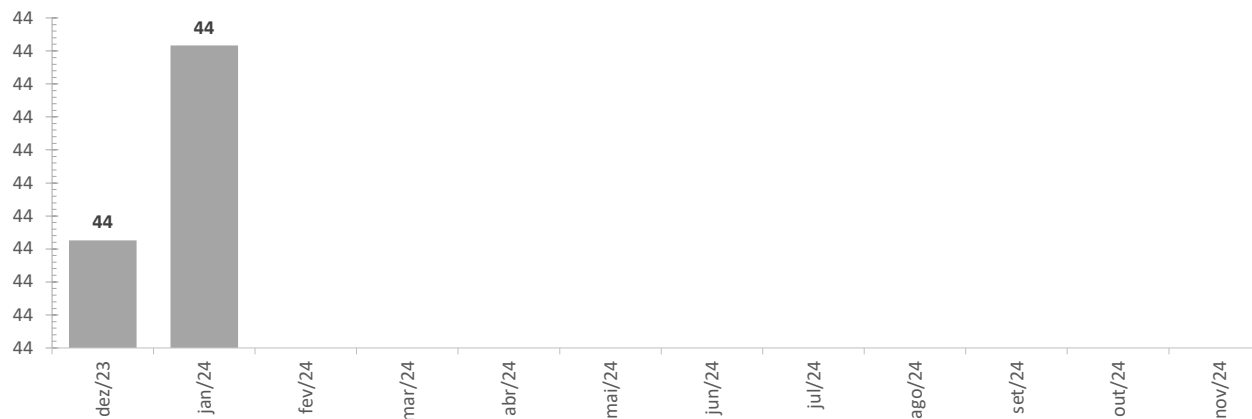
¹ Valores apurados conforme Deliberação Arsesp 211/2011.

² Valor máximo autorizado (até maio/24) pela Deliberação Arsesp 1.403/2023: R\$ 117.378.019/ano.

³ Repasse autorizado pela Deliberação Arsesp 1359/2022.



Saldo da Conta Gráfica de Despesas com Perdas Regulatórias (R\$ milhões)
Comgás - 2023/2024



		dez/23	jan/24	fev/24	mar/24	abr/24	mai/24	jun/24	jul/24	ago/24	set/24	out/24	nov/24
Mercado Projetado ¹	m ³	409.063.943	409.063.943										
Perdas Regulatórias ¹	%	0,28%	0,28%										
Despesas com Perdas Regulatórias ¹	R\$	2.553.834	2.591.451										
Parcela de Recuperação de Perdas ²	R\$/m ³	0,009293	0,009293										
Saldo Conta Gráfica de Perdas ³	R\$	43.712.952	44.008.084										

¹ Valores definidos na 4ª Revisão Tarifária Ordinária.

² Conforme Deliberação Arsesp 977/2020.

³ Conforme Deliberação Arsesp 977/2020.



Saldo Total das Contas Gráficas (R\$ milhões)
Comgás - 2023/2024



		jun/23	jul/23	ago/23	set/23	out/23	nov/23	dez/23	jan/24	fev/24	mar/24	abr/24	mai/24
Saldo Total Contas Gráficas	R\$	152.065.444	193.257.781										
Parcela de Recuperação Total das Contas Gráficas ¹	R\$/m³	- 0,113011	- 0,113011										

¹ Sem impostos. Considera apenas a Conta Gráfica de Gás e Transporte dos segmentos não residencial e não comercial.