

# **Relatório do Serviço de Atendimento ao Usuário SAU-ARSESP**

**Setor: Gás Canalizado**

**Mês: Janeiro/2023**

## **Apresentação**

A Agência Reguladora de Serviços Públicos do Estado de São Paulo – ARSESP é uma autarquia de regime especial, criada pela Lei Complementar nº 1.025, de 07 de dezembro de 2007, e regulamentada pelo Decreto 52.455, de 07 de dezembro de 2007, com o objetivo de regular, controlar e fiscalizar, no âmbito do Estado de São Paulo, os serviços de distribuição de gás canalizado e, preservadas as competências e prerrogativas municipais, de saneamento básico.

A Agência também atua, por meio de delegação da ANEEL, na fiscalização das distribuidoras de energia elétrica, PCHs e PCTs, situadas no Estado de São Paulo, e em atividades da Ouvidoria Setorial da ANEEL, conforme contratos de metas.

O Relatório do Serviço de Atendimento ao Usuário – SAU-ARSESP visa apresentar, de maneira consolidada, as manifestações registradas pelos usuários dos serviços regulados nos canais de atendimento do SAU-ARSESP, com o intuito de sinalizar aspectos a serem aprimorados na prestação dos serviços e dar transparência à sociedade.

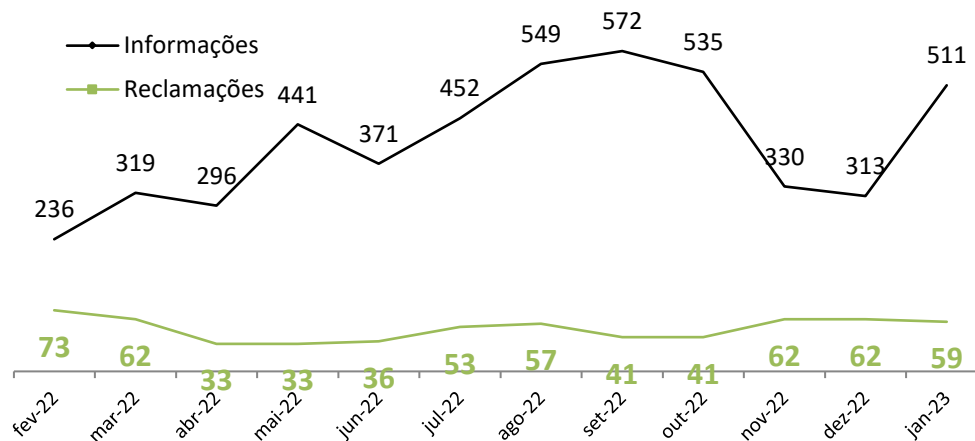
O SAU-ARSESP se destina a receber, registrar, analisar e responder às manifestações referentes aos serviços públicos regulados pela Agência, além de prestar orientações e informações sobre a legislação, como, por exemplo, os direitos e deveres dos consumidores e das concessionárias. Os prazos e procedimentos referentes ao SAU-ARSESP estão estabelecidos na Deliberação ARSESP nº 947, de 27 de dezembro de 2019.

Manifestações por tipo (6 meses)

Mês	informações	reclamações	variação <sup>1</sup> das reclamações	Outros <sup>2</sup>	Total
ago-22	549	57	7,55%	107	713
set-22	572	41	-28,07%	109	722
out-22	535	41	0,00%	81	657
nov-22	330	62	51,22%	96	488
dez-22	313	62	0,00%	35	410
jan-23	511	59	-4,84%	50	620

<sup>1</sup> Variação com relação ao mês anterior; <sup>2</sup> Outros tipos de manifestação, conforme Del. ARSESP 947/19, art. 2º, XI.

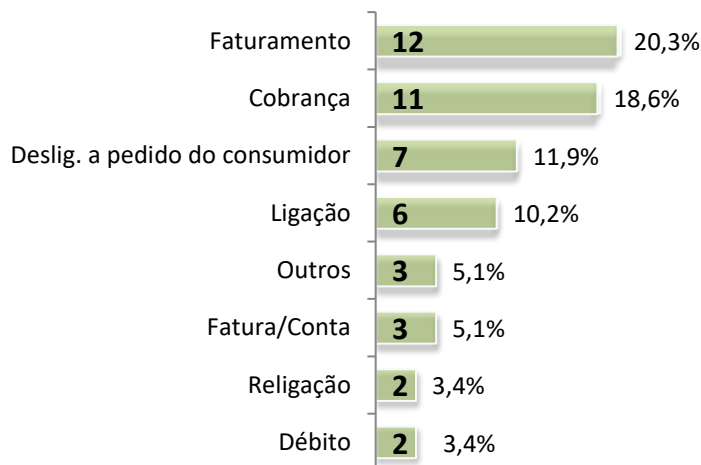
Evolução mensal de Informações e Reclamações (12 meses)



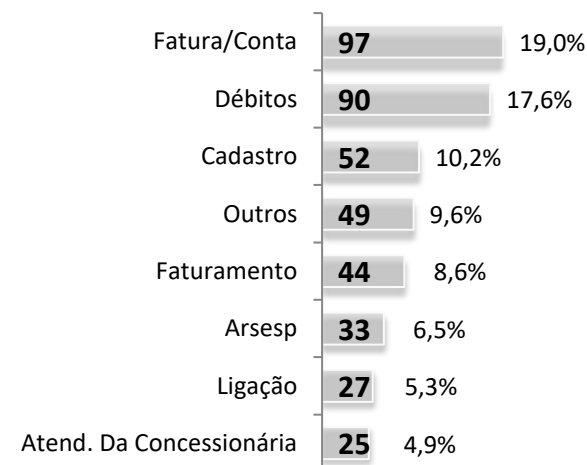
Reclamações por concessionária no mês

	Nº	%
Comgás	52	88,1%
Naturgy	7	11,9%
Gás Brasileiro	0	0,0%

Reclamações mais frequentes no mês



Informações mais solicitadas no mês



### Indicadores de Qualidade do Atendimento (reclamações registradas no SAU-ARSESP)

A medição e exposição dos indicadores de qualidade do atendimento visam incentivar a melhoria contínua do atendimento dos prestadores de serviço/concessionárias às **reclamações registradas no SAU-ARSESP**. Estão previstos na Deliberação ARSESP nº 947/19 e compõem o cálculo do Índice de Qualidade Geral de Atendimento (IQGA), medido e divulgado anualmente.

Obs.: a medição mensal dos indicadores de qualidade do atendimento é provisória, pois no fechamento dos relatórios mensais parte das reclamações registradas no mês está em fase de análise.

- ✓ **Reclamações devolvidas:** *reclamações reenviadas pelo SAU-ARSESP ao prestador de serviço ou concessionária, após a resposta inicial da respectiva Ouvidoria, para complementação de esclarecimentos e providências, ou cujo prazo houver sido prorrogado.*
- ✓ **Reclamações com resposta fora do prazo:** *reclamações cuja resposta do prestador de serviço ou concessionária para o SAU-ARSESP foi encaminhada após o término do prazo estabelecido na deliberação.*
- ✓ **Reclamações procedentes:** *reclamações recebidas, analisadas e, no mérito, acolhidas integralmente pelo SAU-ARSESP.*
- ✓ **Reclamações a cada 10 mil economias/usuários:** *quantidade de reclamações sobre os serviços prestados pelo prestador ponderado pela sua base de economias/usuários.*

% de reclamações devolvidas		% reclamações com resposta fora do prazo		% reclamações procedentes		reclamações a cada 10 mil usuários <sup>1</sup>	
Comgás	26,9%	Naturgy	42,9%	Comgás	23,1%	Naturgy	0,74
Naturgy	14,3%	Comgás	0,0%	Naturgy	14,3%	Comgás	0,25
Gás Brasileiro	0,0%	Gás Brasileiro	0,0%	Gás Brasileiro	0,0%	Gás Brasileiro	0,00
<b>Setor agregado</b>	<b>25,4%</b>	<b>Setor agregado</b>	<b>5,1%</b>	<b>Setor agregado</b>	<b>22,0%</b>	<b>Setor agregado</b>	<b>0,27</b>

<sup>1</sup> Base de usuários de janeiro/2023

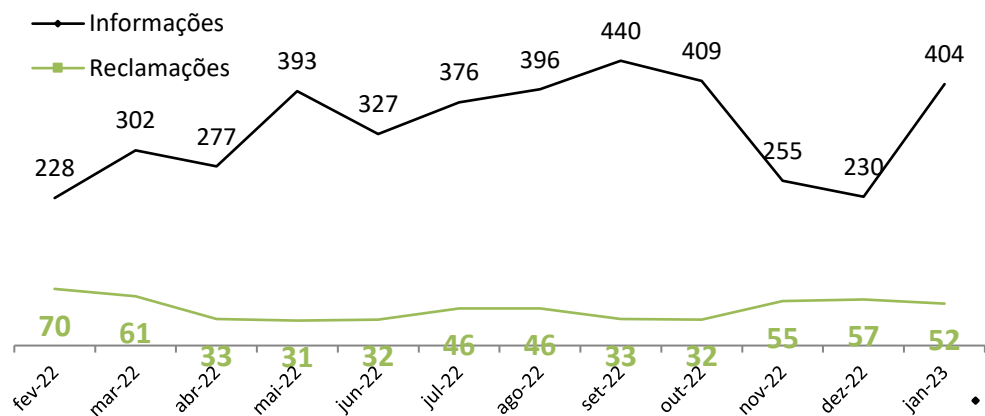
Comgás

Manifestações por tipo (6 meses)

Mês	informações	reclamações	variação <sup>1</sup> das reclamações	Outros <sup>2</sup>	Total
ago-22	396	46	0,00%	84	526
set-22	440	33	-39,39%	102	575
out-22	409	32	-3,13%	66	507
nov-22	255	55	41,82%	82	392
dez-22	230	57	3,51%	30	317
jan-23	404	52	-9,62%	40	496

<sup>1</sup> Variação com relação ao mês anterior; <sup>2</sup> Outros tipos de manifestação, conforme Del. ARSESP 947/19, art. 2º, XI.

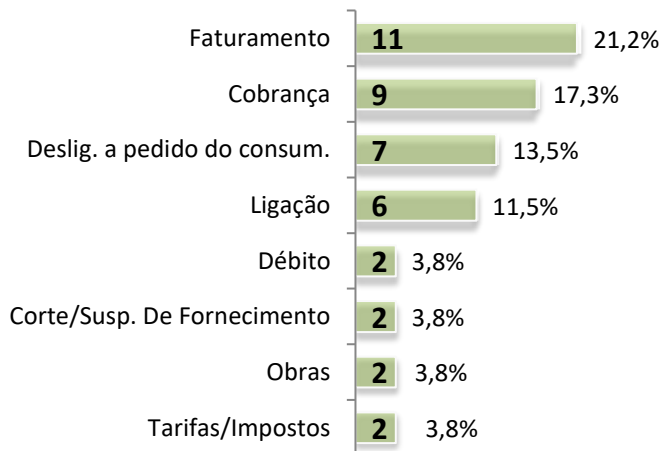
Evolução mensal de Informações e Reclamações (12 meses)



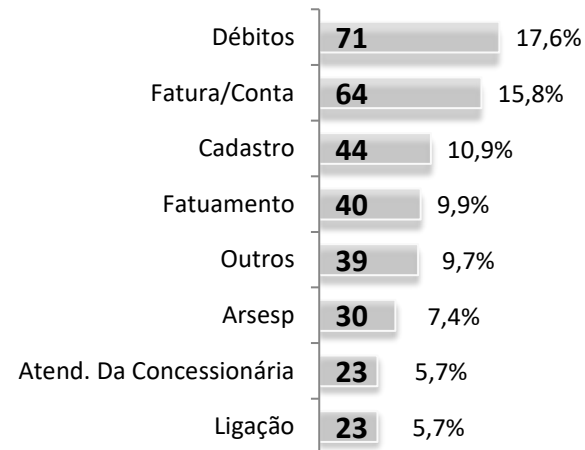
Municípios com mais reclamações no mês

Município	Quantidade
São Paulo	29
Campinas	5
Embu das Artes	2
Jundiaí	2
São Bernardo do Campo	2
Diadema	2
Osasco	2
Vinhedo	1
Suzano	1
Guarulhos	1

Reclamações mais frequentes no mês

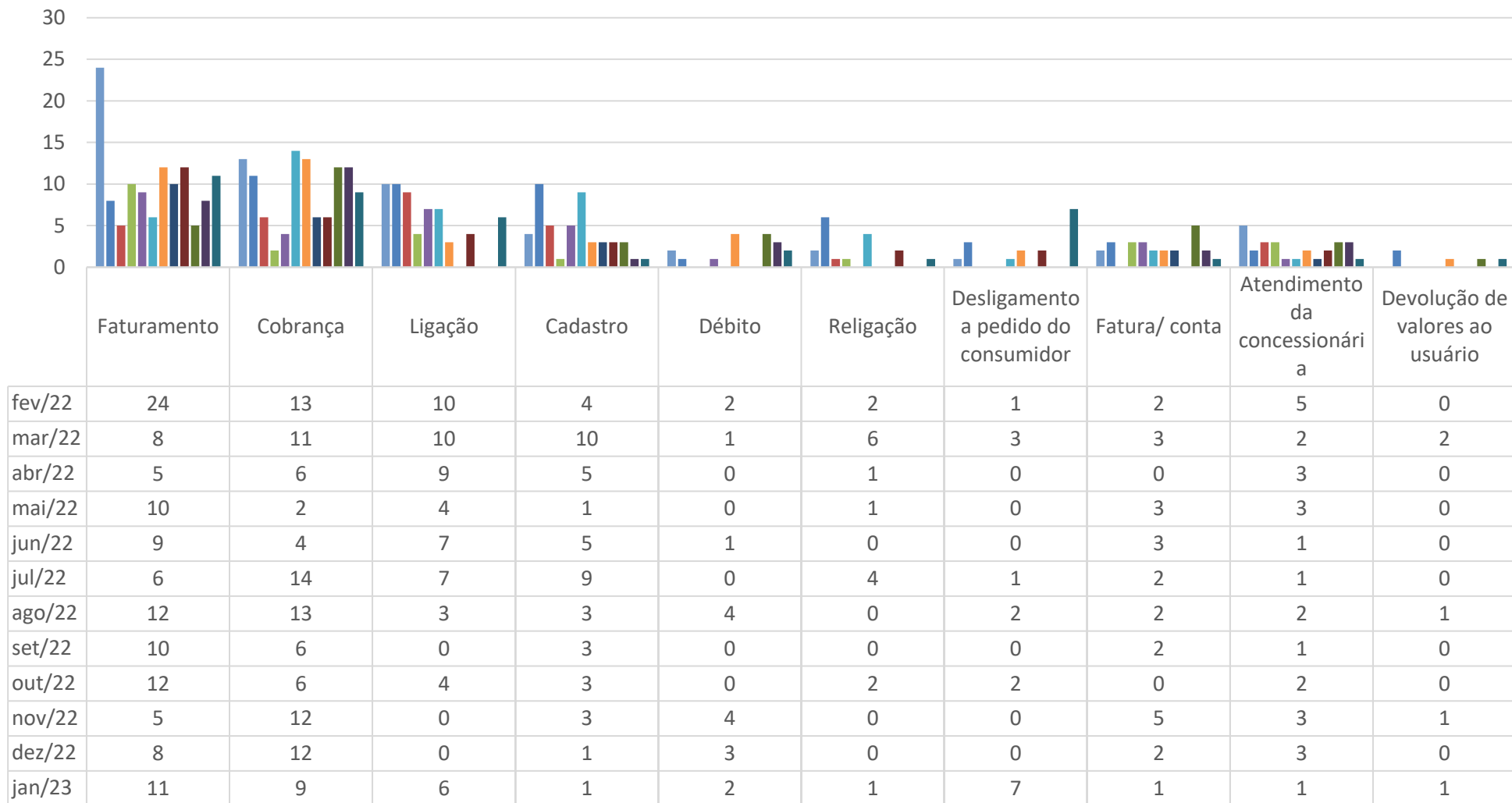


Informações mais solicitadas no mês



Comgás

Evolução mensal dos assuntos mais reclamados (12 meses)



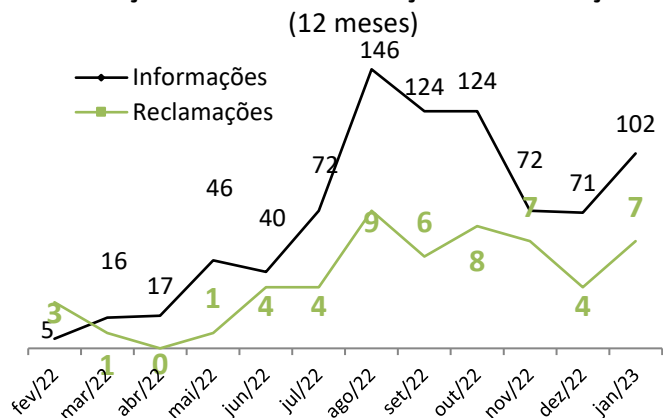
### Naturgy

#### Manifestações por tipo (6 meses)

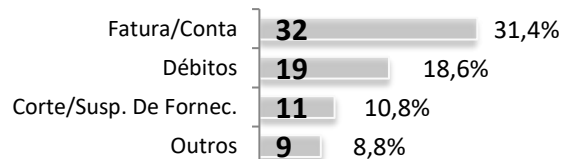
Mês	informações	reclamações	Outros <sup>2</sup>	Total
ago/22	146	9	21	176
set/22	124	6	7	137
out/22	124	8	4	136
nov/22	72	7	13	92
dez/22	71	4	4	79
jan/23	102	7	10	119

<sup>2</sup> Outros tipos de manifestação, conforme Del. ARSESP 947/19, art. 2º, XI.


#### Evolução mensal de Informações e Reclamações (12 meses)



#### Principais Informações no mês



#### Principais Reclamações no mês



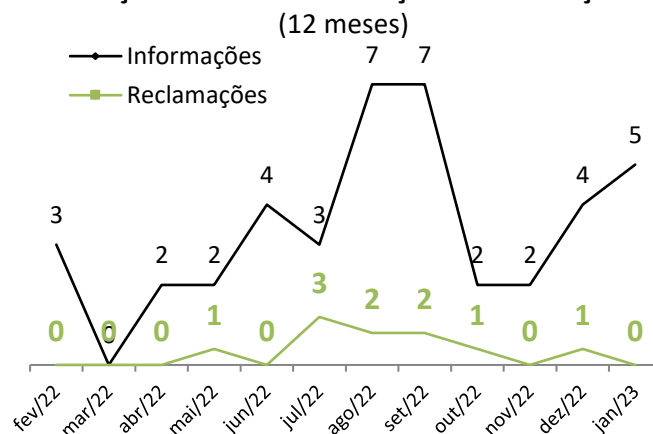
### Gás Brasileiro

#### Manifestações por tipo (6 meses)


Mês	informações	reclamações	Outros <sup>2</sup>	Total
ago/22	7	2	1	10
set/22	7	2	0	9
out/22	2	1	1	4
nov/22	2	0	1	3
dez/22	4	1	1	6
jan/23	5	0	0	5

<sup>2</sup> Outros tipos de manifestação, conforme Del. ARSESP 947/19, art. 2º, XI.

#### Evolução mensal de Informações e Reclamações (12 meses)



#### Principais Informações no mês



**Nenhuma reclamação registrada no mês**

## **Dúvidas e reclamações sobre os serviços de energia elétrica, gás canalizado e saneamento básico?**

Para reclamações, contate primeiramente a concessionária que atua em seu município.  
Caso a situação não seja resolvida ou você não fique satisfeito, ligue para o SAU-ARSESP.

### **Serviço de Atendimento ao Usuário (SAU-ARSESP)**

**Energia Elétrica** – 0800 727 01 67

**Gás canalizado** – 0800 770 04 27

**Saneamento** – 0800 771 68 83

[sau@arsesp.sp.gov.br](mailto:sau@arsesp.sp.gov.br)

### **Ouvidoria ARSESP**

0800 770 6884

[ouvidoriaarsesp@sp.gov.br](mailto:ouvidoriaarsesp@sp.gov.br)

### **Canal exclusivo para prefeitos**

0800 771 7733

[arsesp.municipios@arsesp.sp.gov.br](mailto:arsesp.municipios@arsesp.sp.gov.br)

Agência Reguladora de Serviços Públicos do Estado de São Paulo – ARSESP

Rua Cristiano Viana, 428 - 4º Andar

CEP 05411-902

Horário de atendimento (protocolo): 8:30 às 17:30

PABX: (11) 3204-2100

[www.arsesp.sp.gov.br](http://www.arsesp.sp.gov.br)

