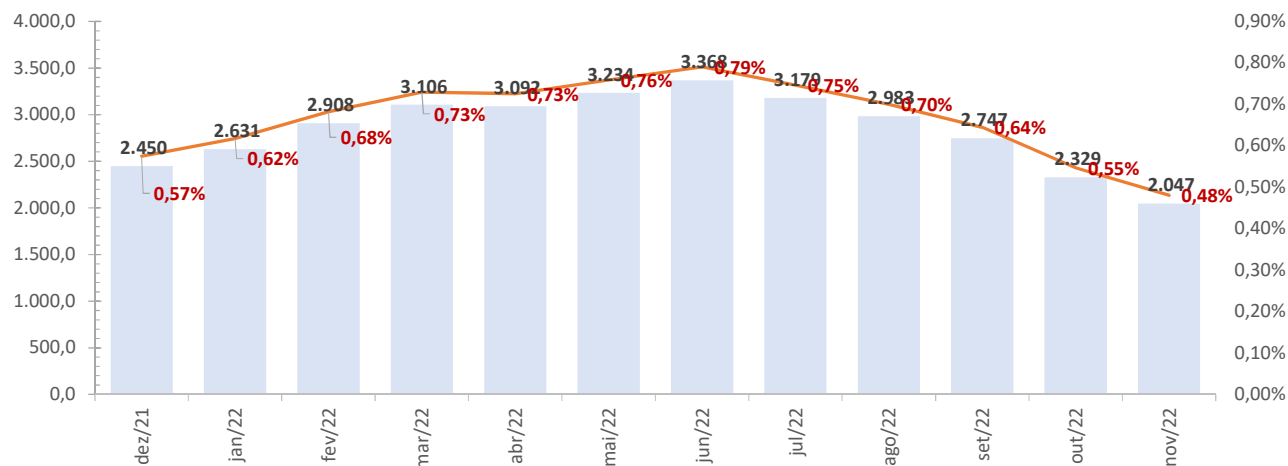


Saldo da Conta Gráfica do Preço do Gás e Transporte - Residencial e Comercial e IMCG (R\$ mil, %) -
GBD - 2021/2022



		dez/21	jan/22	fev/22	mar/22	abr/22	mai/22	jun/22	jul/22	ago/22	set/22	out/22	nov/22
Preço do Gás + Transporte na Tarifa Res+Com ¹	R\$/m ³	2,007800	2,007800	2,007800	2,760198	2,760198	2,760198	3,079401	3,079401	3,079401	3,079401	3,079401	3,079401
Volume Distribuído Res+Com	m ³	438.164	426.063	427.581	408.785	448.439	410.560	549.433	534.701	520.681	539.779	846.634	464.262
Preço do Gás + Transporte Efetivo ²	R\$/m ³	2,007800	2,277933	2,610154	3,029930	2,579213	3,029930	3,084488	3,068441	3,222105	3,172477	3,142855	3,009144
Volume Contratado Total	m ³	30.704.411	27.431.135	26.953.293	27.515.530	25.404.389	24.290.175	25.786.857	26.049.994	26.829.006	23.941.351	23.781.372	23.948.008
Parcela de Recuperação Res+Com ³	R\$/m ³	-	-	-	-	-	-	0,590120	0,590120	0,590120	0,590120	0,590120	0,590120
Saldo da Conta Gráfica Res+Com ⁴	R\$	2.449.708	2.630.901	2.908.319	3.106.476	3.091.567	3.234.294	3.367.946	3.179.284	2.983.498	2.747.187	2.329.335	2.046.522
IMCG ⁵	R\$	0,57%	0,62%	0,68%	0,73%	0,73%	0,76%	0,79%	0,75%	0,70%	0,64%	0,55%	0,48%

¹ Não inclui impostos. O valor é repassado nas movimentações tarifárias (revisão, reajuste ou repasse da conta gráfica conforme Deliberação Arsesp 1.010/2020).

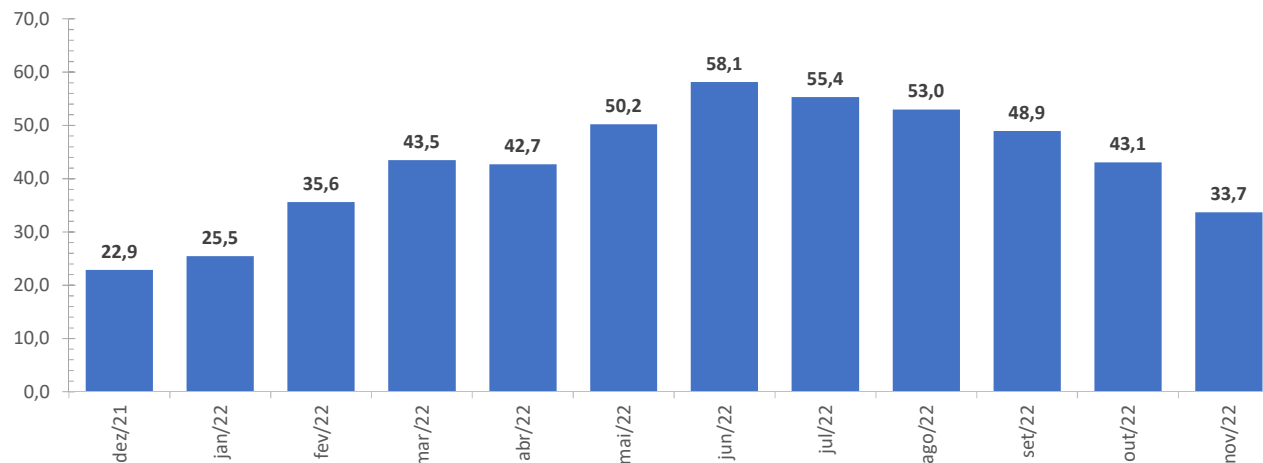
² Não inclui impostos.

³ Calculada como a razão entre Saldo da Conta Gráfica e a previsão de venda de gás nos meses seguintes, na ocasião de processo de movimentação tarifária (revisão, reajuste anual ou ajuste do preço do gás e transporte).

⁴ O valor é apurado conforme Deliberação Arsesp 1.010/2020.

⁵ Estimado apenas para o segmento residencial e comercial, conforme Deliberação Arsesp 1.010/2020. ROL de 2020: R\$ 426 milhões.

**Saldo da Conta Gráfica do Preço do Gás e Transporte - Demais Segmentos
(R\$ milhões) - GBD - 2021/2022**



		dez/21	jan/22	fev/22	mar/22	abr/22	mai/22	jun/22	jul/22	ago/22	set/22	out/22	nov/22
Preço do Gás + Transporte na Tarifa Demais Segm ¹	R\$/m ³	2,007800	2,007800	2,007800	2,628823	2,628823	2,628823	3,140624	3,140624	3,140624	3,287969	3,287969	3,287969
Volume Distribuído Demais Segmentos	m ³	30.704.515	27.570.235	28.013.697	25.768.900	26.301.998	23.701.622	24.518.862	26.289.152	24.968.631	26.046.433	22.976.524	22.810.390
Preço do Gás + Transporte Efetivo ²	R\$/m ³	2,007800	2,277933	2,610154	3,029930	2,579213	3,029930	3,084488	3,068441	3,222105	3,172477	3,142855	3,009144
Volume Contratado Total	m ³	30.704.411	27.431.135	26.953.293	27.515.530	25.404.389	24.290.175	25.786.857	26.049.994	26.829.006	23.941.351	23.781.372	23.948.008
Parcela de Recuperação Demais Segm ³	R\$/m ³	0,247048	0,247048	0,247048	0,103764	0,103764	0,103764	0,201497	0,201497	0,201497	0,153140	0,153140	0,153140
Saldo da Conta Gráfica Demais Segm ⁴	R\$	22.882.659	25.470.559	35.616.309	43.508.432	42.719.157	50.208.645	58.115.427	55.354.465	53.005.080	48.939.543	43.099.276	33.685.900

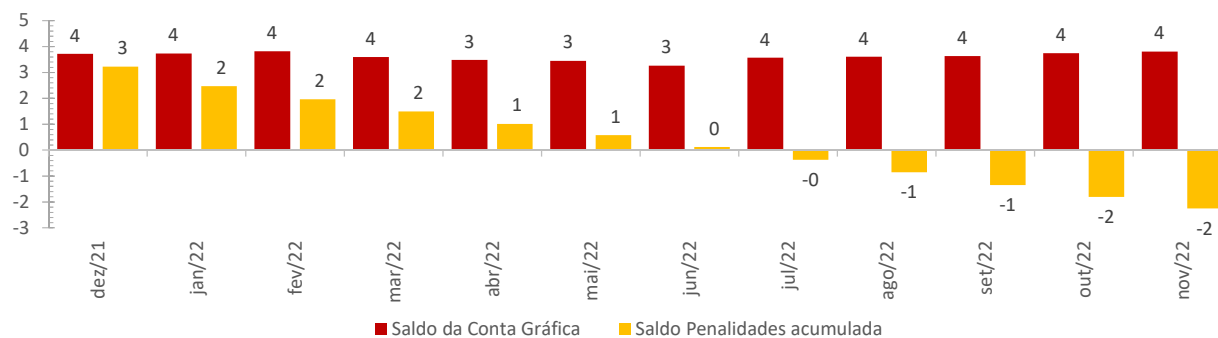
¹ Não inclui impostos. O valor é repassado nas movimentações tarifárias (revisão, reajuste ou repasse da conta gráfica conforme Deliberação Arsesp 1.010/2020).

² Não inclui impostos.

³ Calculada como a razão entre Saldo da Conta Gráfica e a previsão de venda de gás nos meses seguintes, na ocasião de processo de movimentação tarifária (revisão, reajuste anual ou ajuste do preço do gás e transporte).

⁴ O valor é apurado conforme Deliberação Arsesp 1.010/2020.

Saldo da Conta Gráfica de Penalidades (R\$ milhões)
Del. 1.056/2020 - GBD - 2021/2022



		dez/21	jan/22	fev/22	mar/22	abr/22	mai/22	jun/22	jul/22	ago/22	set/22	out/22	nov/22
Penalidades pagas ao supridor ¹	R\$	4.454.057	1.362.510	1.400.611	659.565	1.038.116	1.864.020	- 220.547	269.343	- 6.851	- 580	63.551	28.396
Penalidades recebidas de usuários ¹	R\$	598.862	1.376.899	1.160.586	1.715.212	1.613.427	2.139.429	2.021.421	382.531	1.344.989	1.918.142	2.096.515	1.918.163
Penalidade líquida para cômputo no saldo de penalidades ^{3*}	R\$	1.927.597	- 3.597	60.006	- 263.912	- 143.828	- 68.852	- 560.492	- 28.297	- 337.960	- 479.681	- 508.241	- 472.442
Saldo Penalidades acumulada ⁴	R\$	3.714.548	3.738.153	3.826.382	3.597.945	3.484.135	3.451.329	3.265.824	3.568.962	3.603.843	3.641.896	3.742.620	3.809.216
Parcela de recuperação ¹	R\$/m ³	0,018521	0,018521	0,018521	0,018521	0,018521	0,018521	0,018521	0,018521	0,018521	0,018521	0,018521	0,018521
Saldo Acumulado da Conta Gráfica de Penalidades ²	R\$	3.222.324	2.476.060	1.967.993	1.501.401	1.018.483	582.438	124.062	371.459	- 847.890	- 1.349.382	- 1.804.384	- 2.253.872

¹ Valores apurados conforme Deliberação Arsesp 1.056/2020, sem impostos. Os valores são registrados apenas a partir de janeiro de 2021. Antes de 2021, considera apenas o valor pago ao supridor a título de encargo de capacidade e ultrapassagem.

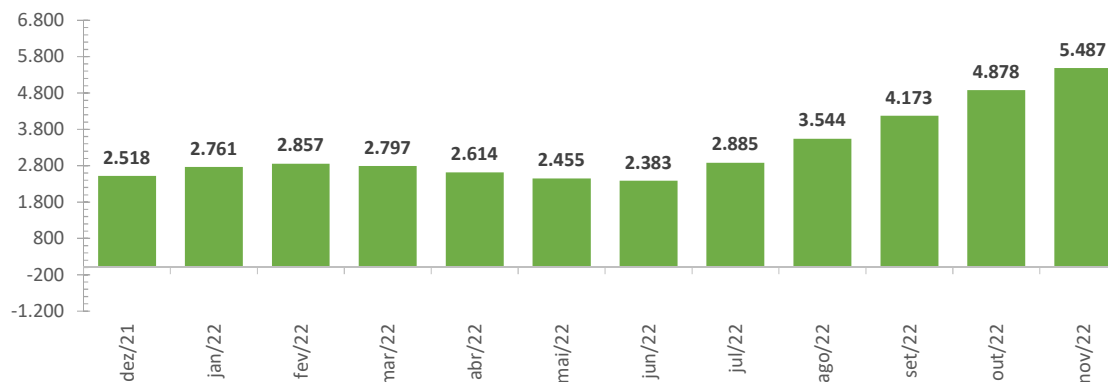
² Saldo acumulado da conta gráfica de EC e PGU conforme Del. 765 até dezembro de 2020. A partir de 2021, o saldo é computado conforme Deliberação Arsesp 1.056/2020.

³ Valor líquido entre penalidade paga ao supridor e recebido do usuário para repasse na tarifa conforme Art 3º Deliberação Arsesp nº 1.056/2020

⁴ Saldo de penalidade acumulada para repasse na tarifa conforme Art 3º e Art 6º Deliberação Arsesp nº 1.056/2020.

* Saldo preliminar

Saldo da Conta Gráfica de Redes Locais (R\$ mil)
GBD - 2021/2022



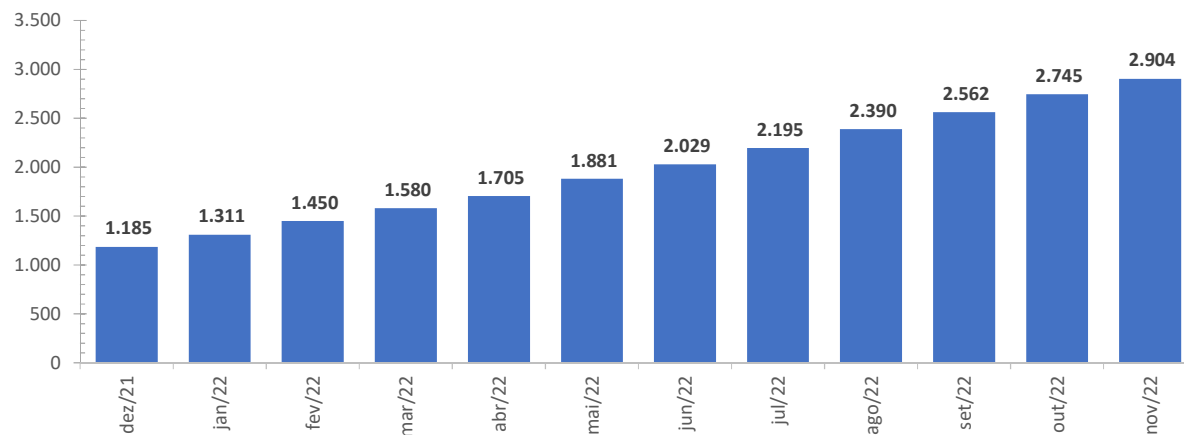
		dez/21	jan/22	fev/22	mar/22	abr/22	mai/22	jun/22	jul/22	ago/22	set/22	out/22	nov/22
Custo Mensal de Redes Locais ¹	R\$	353.079	517.668	295.111	116.353	-	-	96.830	683.953	822.124	796.555	847.134	738.902
Custo Mensal Autorizado ²	R\$	1.250.665	1.250.665	1.250.665	1.250.665	1.250.665	1.250.665	1.250.665	1.250.665	1.250.665	1.250.665	1.250.665	1.250.665
Parcela de Recuperação de Redes Locais ³	R\$/m ³	0,007724	0,007724	0,007724	0,007724	0,007724	0,007724	0,007724	0,007724	0,007724	0,007724	0,007724	0,007724
Saldo Conta Gráfica de Redes Locais ³	R\$	2.518.391	2.760.582	2.856.854	2.797.497	2.614.216	2.455.020	2.383.149	2.884.575	3.543.549	4.172.739	4.878.454	5.487.377

¹ Valores apurados conforme Deliberação Arsesp 211/2011.

² Valor máximo autorizado (até novembro/22) pela Deliberação Arsesp 1.056/2021: R\$ 10.784.409/ano.

³ Repasse autorizado pela Deliberação Arsesp 1.256/2021.

**Saldo da Conta Gráfica de Despesas com Perdas Regulatórias (R\$ mil)
GBD - 2021/2022**



		dez/21	jan/22	fev/22	mar/22	abr/22	mai/22	jun/22	jul/22	ago/22	set/22	out/22	nov/22
Mercado Projetado ¹	m ³	35.127.940	34.371.155	32.361.451	29.714.372	29.250.411	30.140.740	26.158.512	29.003.636	30.286.741	28.151.939	28.710.492	26.429.370
Perdas Regulatórias ¹	%	0,25%	0,25%	0,25%	0,25%	0,25%	0,25%	0,25%	0,25%	0,25%	0,25%	0,25%	0,25%
Despesas com Perdas Regulatórias ¹	R\$	176.325	195.738	211.171	192.948	188.608	228.311	201.714	222.490	243.968	223.278	225.582	198.824
Parcela de Recuperação de Perdas ²	R\$/m ³	0,002899	0,002899	0,002899	0,002899	0,002899	0,002899	0,002899	0,002899	0,002899	0,002899	0,002899	0,002899
Saldo Conta Gráfica de Perdas ³	R\$	1.185.432	1.311.372	1.449.993	1.580.495	1.704.739	1.880.786	2.028.923	2.194.646	2.390.382	2.562.212	2.744.883	2.904.251

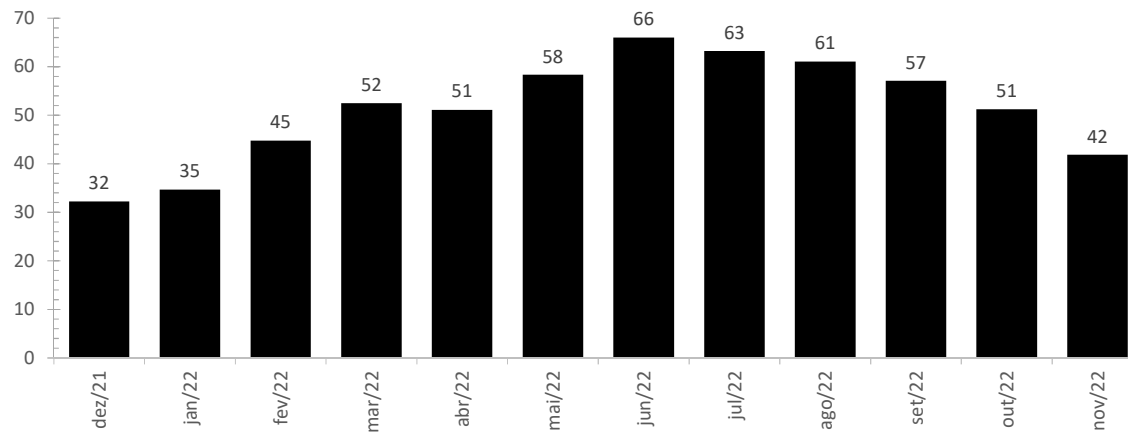
¹ Valores definidos na 4ª Revisão Tarifária Ordinária.

² Conforme Deliberação Arsesp 1.256/2021.

³ Conforme Deliberação Arsesp 1.256/2021.



Saldo Total das Contas Gráficas (R\$ milhões)
GBD - 2021/2022



		dez/21	jan/22	fev/22	mar/22	abr/22	mai/22	jun/22	jul/22	ago/22	set/22	out/22	nov/22
Saldo Total Contas Gráficas	R\$	32.258.513	34.649.473	44.799.468	52.494.301	51.148.162	58.361.183	66.019.507	63.241.510	61.074.619	57.072.298	51.247.563	41.870.179
Parcela de Recuperação Total das Contas Gráficas ¹	R\$/m ³	0,276192	0,276192	0,276192	0,132908	0,132908	0,132908	0,230641	0,230641	0,230641	0,182284	0,182284	0,182284

¹ Sem impostos. Considera apenas a Conta Gráfica de Gás e Transporte dos segmentos não residencial e não comercial.