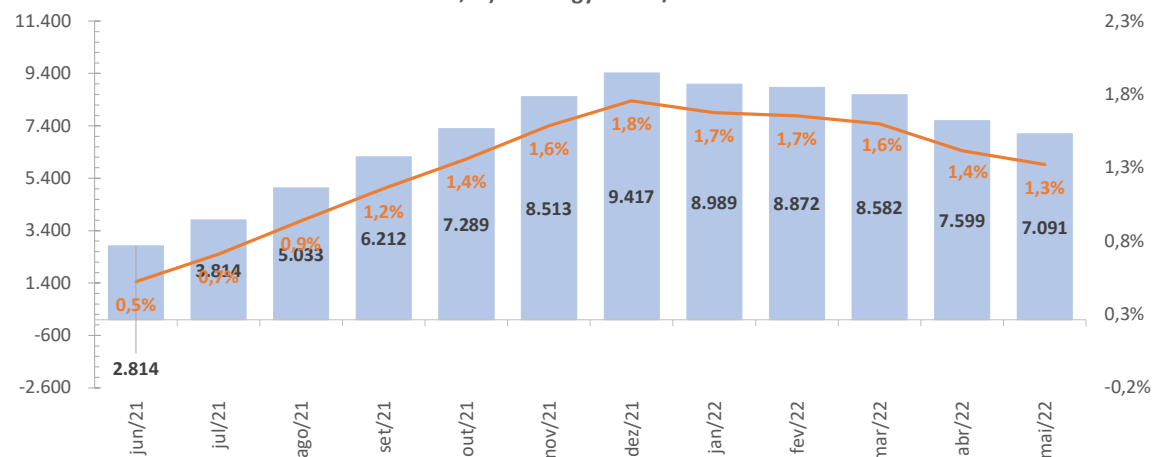


Saldo da Conta Gráfica do Preço do Gás e Transporte - Residencial e Comercial e IMCG (R\$ mil, %) - Naturgy - 2021/2022



		jun/21	jul/21	ago/21	set/21	out/21	nov/21	dez/21	jan/22	fev/22	mar/22	abr/22	mai/22
Preço do Gás + Transporte na Tarifa Res+Com ¹	R\$/m ³	1,067800	1,067800	1,067800	1,067800	1,067800	1,067800	2,007800	2,007800	2,007800	2,386100	2,386100	2,386100
Volume Distribuído Res+Com	m ³	1.311.837	1.428.762	1.465.424	1.408.428	1.274.317	1.304.895	1.277.941	1.158.209	1.132.950	1.112.004	1.141.334	1.204.275
Preço do Gás + Transporte Efetivo ²	R\$/m ³	1,794905	1,794905	1,923505	1,923505	1,923505	2,007800	2,007800	2,007800	2,272500	2,272500	2,272500	2,709200
Volume Contratado Total	m ³	27.918.863	29.464.804	29.359.389	26.876.956	28.600.458	27.734.673	23.680.029	27.422.809	27.118.164	28.532.008	26.865.598	28.586.191
Parcela de Recuperação Res+Com ³	R\$/m ³	0,034568	0,034568	0,034568	0,034568	0,034568	0,034568	0,428260	0,428260	0,428260	0,810400	0,810400	0,810400
Saldo da Conta Gráfica Res+Com ⁴	R\$	2.814.134	3.813.612	5.033.248	6.212.008	7.288.587	8.512.843	9.416.511	8.989.454	8.872.019	8.582.159	7.599.167	7.090.945
IMCG ⁵	R\$	0,5%	0,7%	0,9%	1,2%	1,4%	1,6%	1,8%	1,7%	1,7%	1,6%	1,4%	1,3%

¹ Não inclui impostos. O valor é repassado nas movimentações tarifárias (revisão, reajuste ou repasse da conta gráfica conforme Deliberação Arsesp 1.010/2020).

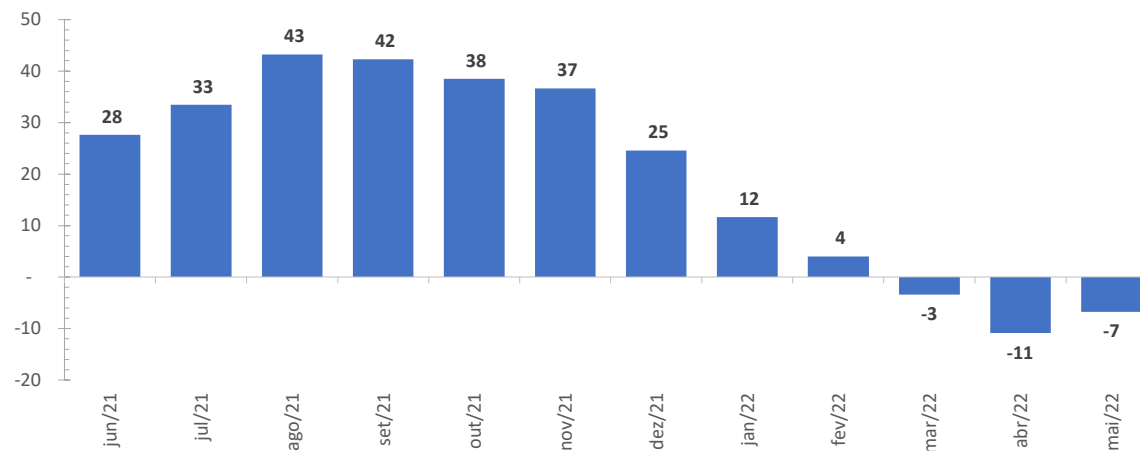
² Não inclui impostos.

³ Calculada como a razão entre Saldo da Conta Gráfica e a previsão de venda de gás nos meses seguintes, na ocasião de processo de movimentação tarifária (revisão, reajuste anual ou ajuste do preço do gás e transporte).

⁴ O valor é apurado conforme Deliberação Arsesp 1.010/2020.

⁵ Estimado apenas para o segmento residencial e comercial, conforme Deliberação Arsesp 1.010/2020. ROL de 2020: R\$ 536,327 milhões.

**Saldo da Conta Gráfica do Preço do Gás e Transporte - Demais Segmentos
(R\$ milhões) - Naturgy - 2021/2022**



		jun/21	jul/21	ago/21	set/21	out/21	nov/21	dez/21	jan/22	fev/22	mar/22	abr/22	mai/22
Preço do Gás + Transporte na Tarifa Demais Segm ¹	R\$/m ³	1,600000	1,600000	1,600000	1,923500	1,923500	1,923500	2,007800	2,007800	2,007800	2,272500	2,272500	2,272500
Volume Distribuído Demais Segmentos	m ³	27.547.550	26.916.492	28.163.728	26.803.795	25.422.154	27.823.601	23.722.382	23.411.853	26.361.037	26.310.560	26.717.297	26.957.117
Preço do Gás + Transporte Efetivo ²	R\$/m ³	1,794905	1,794905	1,923505	1,923505	1,923505	2,007800	2,007800	2,007800	2,272500	2,272500	2,272500	2,709200
Volume Contratado Total	m ³	27.918.863	29.464.804	29.359.389	26.876.956	28.600.458	27.734.673	23.680.029	27.422.809	27.118.164	28.532.008	26.865.598	28.586.191
Parcela de Recuperação Demais Segm ³	R\$/m ³	- 0,018250	- 0,018250	- 0,018250	0,158236	0,158236	0,158236	0,558373	0,558373	0,558373	0,279200	0,279200	0,279200
Saldo da Conta Gráfica Demais Segm ⁴	R\$	27.628.774	33.464.407	43.232.730	42.296.542	38.479.531	36.648.124	24.567.673	11.675.035	4.021.657	- 3.373.859	- 10.861.477	- 6.728.104

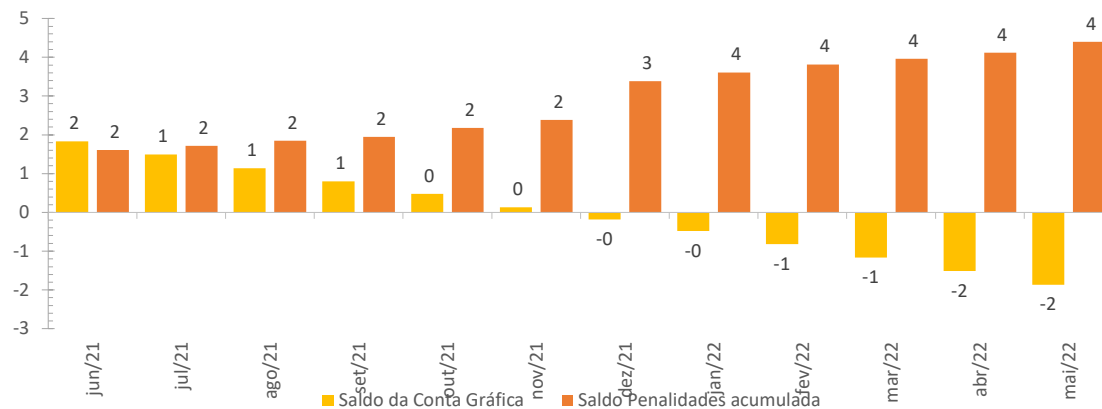
¹ Não inclui impostos. O valor é repassado nas movimentações tarifárias (revisão, reajuste ou repasse da conta gráfica conforme Deliberação Arsesp 1.010/2020).

² Não inclui impostos.

³ Calculada como a razão entre Saldo da Conta Gráfica e a previsão de venda de gás nos meses seguintes, na ocasião de processo de movimentação tarifária (revisão, reajuste anual ou ajuste do preço do gás e transporte).

⁴ O valor é apurado conforme Deliberação Arsesp 1.010/2020.

Saldo da Conta Gráfica de Penalidades (R\$ milhões)
Del. 1.056/2020 - Naturgy - 2021/2022



		jun/21	jul/21	ago/21	set/21	out/21	nov/21	dez/21	jan/22	fev/22	mar/22	abr/22	mai/22
Penalidades pagas ao supridor ¹	R\$	226.476	231.991	317.342	310.563	469.051	434.188	2.006.530	918.397	1.322.527	504.568	582.385	953.509
Penalidades recebidos de usuários ¹	R\$	24.361,40	38.938,98	68.153,37	114.791,96	24.661,58	49.390,52	57.705,39	121.180,20	606.132,70	52.663,02	81.536,03	-
Penalidade líquida para cômputo no saldo de penalidades ^{3 *}	R\$	101.057	96.526	124.594	97.885	222.195	192.399	974.412	199.304	179.098	112.976	125.212	238.377
Saldo Penalidades acumulada ⁴	R\$	1.611.468	1.713.724	1.845.653	1.951.697	2.183.376	2.388.585	3.381.368	3.605.434	3.811.754	3.960.069	4.118.320	4.399.305
Parcela de recuperação ¹	R\$/m ³	0,012196	0,012196	0,012196	0,012196	0,012196	0,012196	0,012196	0,012196	0,012196	0,012196	0,012196	0,012196
Saldo Acumulado da Conta Gráfica de Penalidades ²	R\$	1.833.189	1.494.009	1.139.046	800.004	478.302	125.857	- 178.079	- 479.039	- 817.973	- 1.160.002	- 1.509.443	- 1.868.516

¹ Valores apurados conforme Deliberação Arsesp 1.056/2020, sem impostos. Os valores são registrados apenas a partir de janeiro de 2021. Antes de 2021, considera apenas o valor pago ao supridor a título de encargo de capacidade e ultrapassagem.

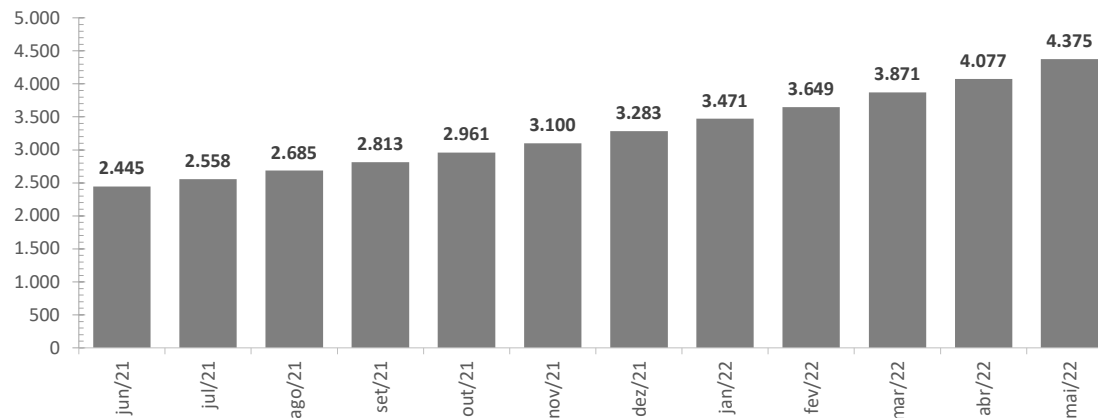
² Saldo acumulado da conta gráfica de EC e PGU conforme Del. 765 até dezembro de 2020. Para o reajuste de 2021, foi considerado o saldo até abril/2021 conforme NTF-0026-2021.

³ Valor líquido entre penalidade paga ao supridor e recebido do usuário para repasse na tarifa conforme Art 3º Deliberação Arsesp nº 1.056/2020

⁴ Saldo de penalidade acumulada para repasse na tarifa conforme Art 3º e Art 6º Deliberação Arsesp nº 1.056/2020

* Saldo preliminar

**Saldo da Conta Gráfica de Despesas com Perdas Regulatórias (R\$ mil)
Naturgy - 2021/2022**

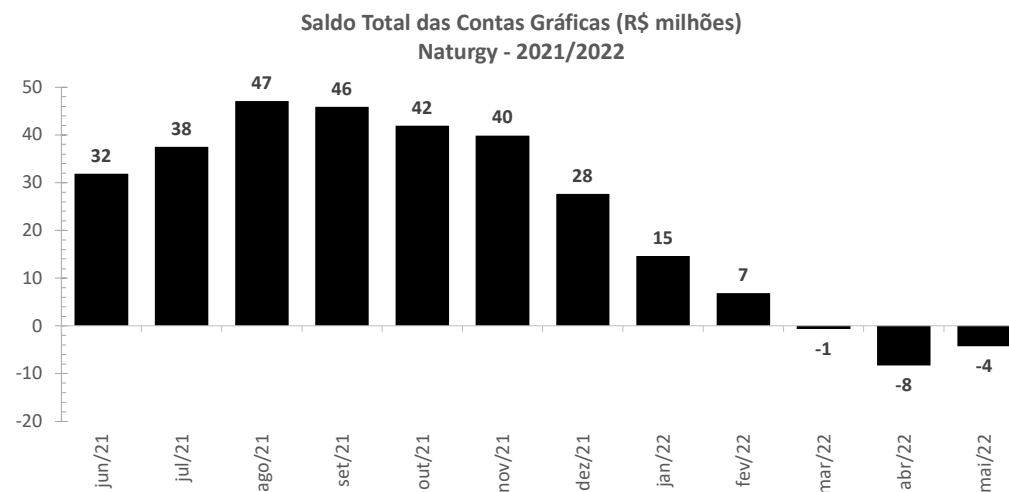


		jun/21	jul/21	ago/21	set/21	out/21	nov/21	dez/21	jan/22	fev/22	mar/22	abr/22	mai/22
Mercado Projetado ¹	m ³	23.736.635	24.639.398	24.529.644	23.804.925	24.485.650	23.638.800	24.453.899	24.583.234	22.239.435	24.599.702	23.850.355	24.700.133
Perdas Regulatórias ¹	%	0,66%	0,66%	0,66%	0,66%	0,66%	0,66%	0,66%	0,66%	0,66%	0,66%	0,66%	0,66%
Despesas com Perdas Regulatórias ¹	R\$	281.193	291.888	311.407	302.207	310.849	313.249	324.050	325.764	333.558	368.959	357.720	441.656
Parcela de Recuperação de Perdas ²	R\$/m ³	0,006597	0,006597	0,006597	0,006597	0,006597	0,006597	0,006597	0,006597	0,006597	0,006597	0,006597	0,006597
Saldo Conta Gráfica de Perdas ³	R\$	2.444.519	2.558.105	2.684.998	2.812.956	2.961.359	3.099.822	3.282.786	3.470.501	3.648.884	3.870.764	4.076.994	4.375.050

¹ Valores definidos na 4ª Revisão Tarifária Ordinária.

² Conforme Deliberação Arsesp 977/2020.

³ Conforme Deliberação Arsesp 977/2020.



		jun/21	jul/21	ago/21	set/21	out/21	nov/21	dez/21	jan/22	fev/22	mar/22	abr/22	mai/22
Saldo Total Contas Gráficas	R\$	31.906.482	37.516.521	47.056.774	45.909.503	41.919.192	39.873.803	27.672.380	14.666.497	6.852.568	- 663.097	- 8.293.926	- 4.221.570
Parcela de Recuperação Total das Contas Gráficas ¹	R\$/m ³	0,000543	0,000543	0,000543	0,177029	0,177029	0,177029	0,577166	0,577166	0,577166	0,297993	0,297993	0,297993

¹ Sem impostos. Considera apenas a Conta Gráfica de Gás e Transporte dos segmentos não residencial e não comercial.