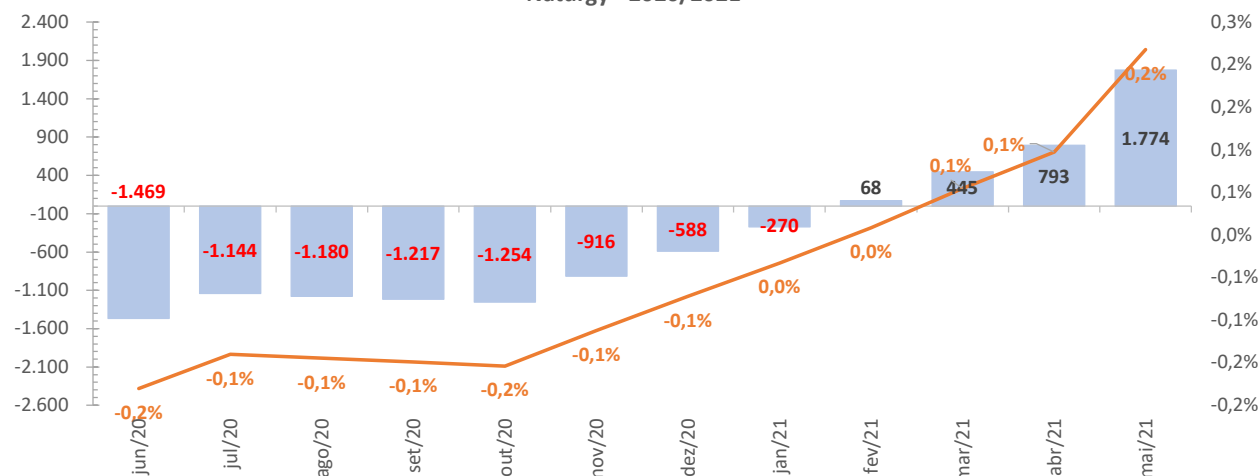


Saldo da Conta Gráfica do Preço do Gás e Transporte - Residencial e Comercial e IMCG (R\$ mil, %) - Naturgy - 2020/2021



		jun/20	jul/20	ago/20	set/20	out/20	nov/20	dez/20	jan/21	fev/21	mar/21	abr/21	mai/21
Preço do Gás + Transporte na Tarifa Res+Com <sup>1</sup>	R\$/m <sup>3</sup>	1,067800	1,067800	1,067800	1,067800	1,067800	1,067800	1,067800	1,067800	1,067800	1,067800	1,067800	1,067800
Volume Distribuído Res+Com	m <sup>3</sup>	1.178.514	1.306.006	1.223.513	1.258.461	1.243.891	1.203.866	1.165.060	1.130.436	1.079.880	1.200.680	1.107.346	1.200.700
Preço do Gás + Transporte Efetivo <sup>2</sup>	R\$/m <sup>3</sup>	1,231000	1,231000	0,951700	0,951700	0,951700	1,262203	1,262203	1,262203	1,293400	1,293400	1,293400	1,794900
Volume Contratado Total	m <sup>3</sup>	22.998.204	25.915.317	25.915.317	26.203.229	26.744.433	26.658.058	26.614.967	28.829.991	25.688.395	26.793.009	25.592.799	27.707.725
Parcela de Recuperação Res+Com <sup>3</sup>	R\$/m <sup>3</sup>	- 0,087994	- 0,087994	- 0,087994	- 0,087994	- 0,087994	- 0,087994	- 0,087994	- 0,087994	- 0,087994	- 0,087994	- 0,087994	- 0,087994
<b>Saldo da Conta Gráfica Res+Com<sup>4</sup></b>	<b>R\$</b>	<b>- 1.468.942</b>	<b>- 1.143.735</b>	<b>- 1.179.952</b>	<b>- 1.217.175</b>	<b>- 1.254.047</b>	<b>- 915.953</b>	<b>- 588.450</b>	<b>- 270.098</b>	<b>68.183</b>	<b>444.846</b>	<b>793.028</b>	<b>1.773.854</b>
IMCG <sup>5</sup>	R\$	-0,2%	-0,1%	-0,1%	-0,1%	-0,2%	-0,1%	-0,1%	0,0%	0,0%	0,1%	0,1%	0,2%

<sup>1</sup> Não inclui impostos. O valor é repassado nas movimentações tarifárias (revisão, reajuste ou repasse da conta gráfica conforme Deliberação Arsesp 1.010/2020).

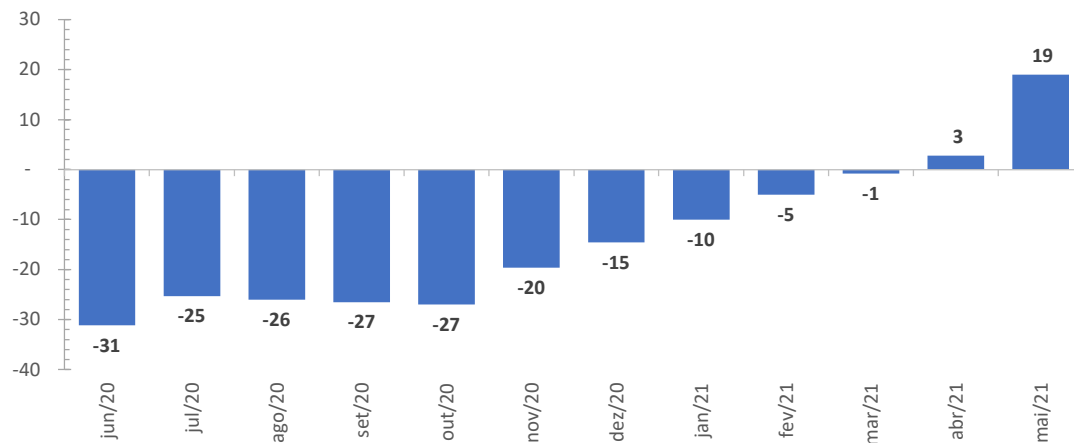
<sup>2</sup> Não inclui impostos.

<sup>3</sup> Calculada como a razão entre Saldo da Conta Gráfica e a previsão de venda de gás nos meses seguintes, na ocasião de processo de movimentação tarifária (revisão, reajuste anual ou ajuste do preço do gás e transporte).

<sup>4</sup> O valor é apurado conforme Deliberação Arsesp 1.010/2020.

<sup>5</sup> Estimado apenas para o segmento residencial e comercial, conforme Deliberação Arsesp 1.010/2020. ROL de 2019: R\$ 814,769 milhões.

Saldo da Conta Gráfica do Preço do Gás e Transporte - Demais Segmentos  
(R\$ milhões) - Naturgy - 2020/2021



		jun/20	jul/20	ago/20	set/20	out/20	nov/20	dez/20	jan/21	fev/21	mar/21	abr/21	mai/21
Preço do Gás + Transporte na Tarifa Demais Segm <sup>1</sup>	R\$/m <sup>3</sup>	1,067800	1,067800	1,067800	1,067800	1,067800	1,067800	1,263270	1,263270	1,263270	1,297321	1,297321	1,297321
Volume Distribuído Demais Segmentos	m <sup>3</sup>	21.581.355	23.590.184	23.726.597	25.364.719	24.642.889	25.481.963	25.533.637	27.123.693	25.363.400	26.627.571	24.286.413	24.834.739
Preço do Gás + Transporte Efetivo <sup>2</sup>	R\$/m <sup>3</sup>	1,231000	1,231000	0,951700	0,951700	0,951700	1,262203	1,262203	1,262203	1,293400	1,293400	1,293400	1,794900
Volume Contratado Total	m <sup>3</sup>	22.998.204	25.915.317	25.915.317	26.203.229	26.744.433	26.658.058	26.614.967	28.829.991	25.688.395	26.793.009	25.592.799	27.707.725
Parcela de Recuperação Demais Segm <sup>3</sup>	R\$/m <sup>3</sup>	- 0,087994	- 0,087994	- 0,087994	- 0,098135	- 0,098135	- 0,098135	- 0,168379	- 0,168379	- 0,168379	- 0,151873	- 0,151873	- 0,151873
<b>Saldo da Conta Gráfica Demais Segm<sup>4</sup></b>	<b>R\$</b>	<b>- 31.160.388</b>	<b>- 25.295.220</b>	<b>- 26.002.527</b>	<b>- 26.504.935</b>	<b>- 26.989.257</b>	<b>- 19.575.163</b>	<b>- 14.528.219</b>	<b>- 10.011.811</b>	<b>- 4.990.406</b>	<b>- 761.503</b>	<b>2.830.138</b>	<b>18.966.758</b>

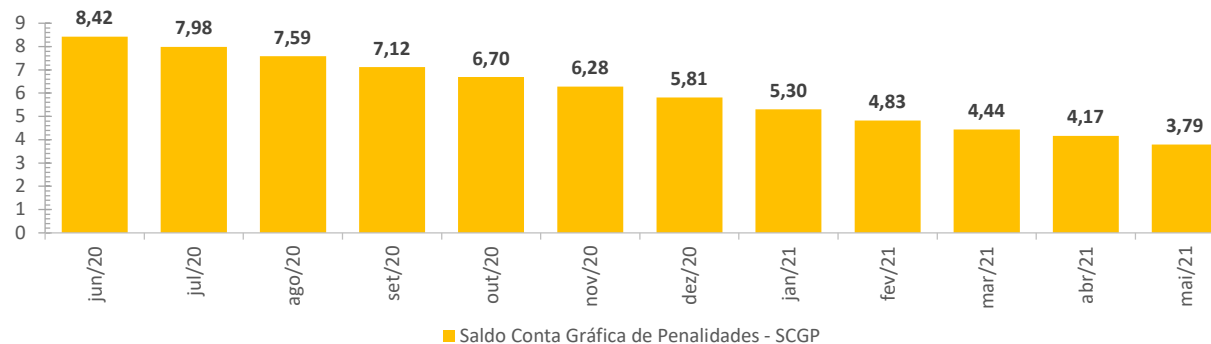
<sup>1</sup> Não inclui impostos. O valor é repassado nas movimentações tarifárias (revisão, reajuste ou repasse da conta gráfica conforme Deliberação Arsesp 1.010/2020).

<sup>2</sup> Não inclui impostos.

<sup>3</sup> Calculada como a razão entre Saldo da Conta Gráfica e a previsão de venda de gás nos meses seguintes, na ocasião de processo de movimentação tarifária (revisão, reajuste anual ou ajuste do preço do gás e transporte).

<sup>4</sup> O valor é apurado conforme Deliberação Arsesp 1.010/2020.

Saldo da Conta Gráfica de Penalidades (R\$ milhões)  
Del. 1.056/2020 - Naturgy - 2020/2021



		jun/20	jul/20	ago/20	set/20	out/20	nov/20	dez/20	jan/21	fev/21	mar/21	abr/21	mai/21
Penalidades Concessionária	R\$								460.959	459.384	743.874	860.086	636.478
Penalidades Usuários	R\$								-	5.888	60.987	72.375	22.226
Diferença Valores Faturados	R\$								460.959	453.497	682.887	787.710	614.252
<b>Custo Máximo Admissível - CMA</b>	<b>R\$</b>								<b>230.479</b>	<b>226.748</b>	<b>341.443</b>	<b>393.855</b>	<b>307.126</b>
<b>Saldo Acumulado Penalidades - SAP</b>	<b>R\$</b>								<b>6.051.174</b>	<b>6.286.061</b>	<b>6.640.145</b>	<b>7.047.799</b>	<b>7.373.975</b>
Volume Faturado (m³)	m³								28.254.130	26.443.281	27.828.251	25.393.759	26.035.439
Parcela de Recuperação de Penalidades - PRP	R\$/m³								0,026621	0,026621	0,026621	0,026621	0,026621
<b>Valor Recuperado Mês</b>	<b>R\$</b>								<b>752.153</b>	<b>703.947</b>	<b>740.816</b>	<b>676.007</b>	<b>693.089</b>
<b>Saldo Acumulado Recuperação - SAR</b>	<b>R\$</b>								<b>752.153</b>	<b>1.457.111</b>	<b>2.200.858</b>	<b>2.881.438</b>	<b>3.582.316</b>
<b>Saldo Conta Gráfica de Penalidades - SCGP</b>	<b>R\$</b>							<b>5.812.005</b>	<b>5.299.020</b>	<b>4.828.949</b>	<b>4.439.288</b>	<b>4.166.361</b>	<b>3.791.659</b>

\* Valores apurados conforme Deliberação Arsesp 1.056/2020, sem impostos. Os valores são registrados apenas a partir de janeiro de 2021. O saldos anteriores (até dez/20) foram apurados conforme Del. 765 até dezembro de 2020 e estão disponíveis nos relatórios antigos (site da arsesp).

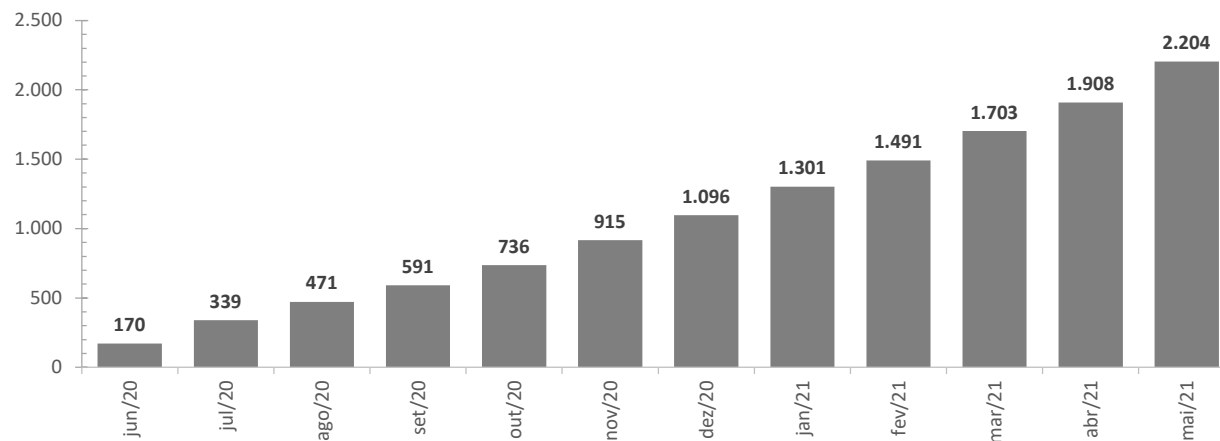
\*\* Para o ano de 2021, o CMA é composto por 50% do valor da diferença dos valores faturados a título de penalidades da concessionária e dos usuários.

\*\*\* O Saldo acumulado de penalidades - SAP é apurado mensalmente e é composto pelo saldo anterior corrigido mensalmente pela Selic e o valor de CMA do mês.

\*\*\*\* O Saldo acumulado de recuperação - SAR é apurado mensalmente e é composto pelo saldo anterior corrigido mensalmente pela Selic e pelo valor recuperado no mês (multiplicação do valor de Parcela de Recuperação - PRP pelo volume faturado).

\*\*\*\*\* O Saldo da Conta Gráfica de Penalidades - SCGP é apurado mensalmente pela diferença entre o SAP e o SAR.

Saldo da Conta Gráfica de Despesas com Perdas Regulatórias (R\$ mil)  
Naturgy - 2020/2021



		jun/20	jul/20	ago/20	set/20	out/20	nov/20	dez/20	jan/21	fev/21	mar/21	abr/21	mai/21
Mercado Projetado <sup>1</sup>	m <sup>3</sup>	20.876.530	20.802.832	20.866.836	19.124.362	22.832.555	21.393.580	21.510.983	24.384.455	22.051.680	24.495.287	23.671.873	24.565.652
Perdas Regulatórias <sup>1</sup>	%	0,66%	0,66%	0,66%	0,66%	0,66%	0,66%	0,66%	0,66%	0,66%	0,66%	0,66%	0,66%
Despesas com Perdas Regulatórias <sup>1</sup>	R\$	169.613	169.015	131.069	120.124	143.416	178.220	179.198	203.136	188.243	209.103	202.074	291.013
Parcela de Recuperação de Perdas <sup>2</sup>	R\$/m <sup>3</sup>	-	-	-	-	-	-	-	-	-	-	-	-
<b>Saldo Conta Gráfica de Perdas<sup>3</sup></b>	<b>R\$</b>	<b>169.613</b>	<b>338.958</b>	<b>470.569</b>	<b>591.432</b>	<b>735.777</b>	<b>915.097</b>	<b>1.095.799</b>	<b>1.300.573</b>	<b>1.490.565</b>	<b>1.702.666</b>	<b>1.908.277</b>	<b>2.204.448</b>

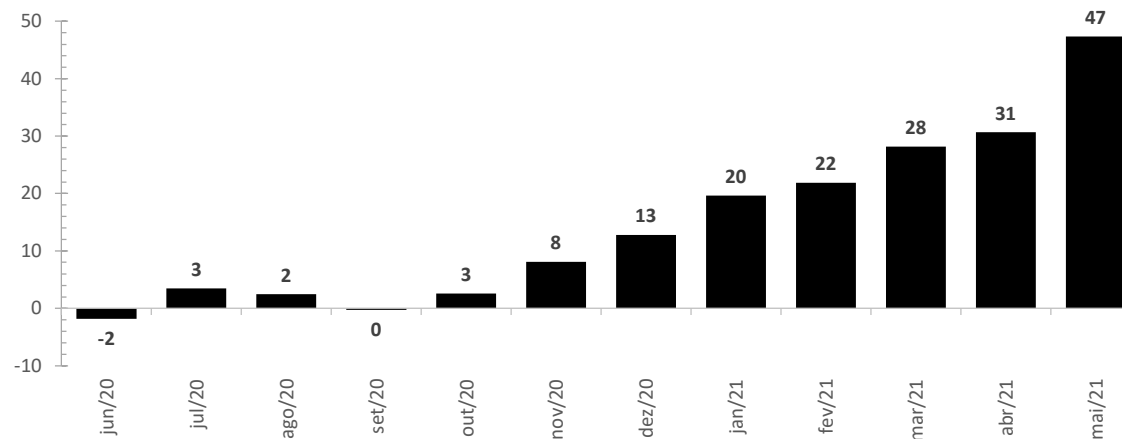
<sup>1</sup> Valores definidos na 4ª Revisão Tarifária Ordinária.

<sup>2</sup> Conforme Deliberação Arsesp 977/2020.

<sup>3</sup> Conforme Deliberação Arsesp 977/2020.



Saldo Total das Contas Gráficas (R\$ milhões)  
Naturgy - 2020/2021



		jun/20	jul/20	ago/20	set/20	out/20	nov/20	dez/20	jan/21	fev/21	mar/21	abr/21	mai/21
Saldo Total Contas Gráficas	R\$	- 1.863.582	3.487.122	2.449.426	- 260.942	2.542.020	8.099.502	12.794.769	19.671.665	21.890.223	28.173.072	30.668.371	47.324.069
Parcela de Recuperação Total das Contas Gráficas <sup>1</sup>	R\$/m <sup>3</sup>	- 0,061373	- 0,061373	- 0,061373	- 0,071514	- 0,071514	- 0,071514	- 0,141758	- 0,141758	- 0,141758	- 0,125252	- 0,125252	- 0,125252

<sup>1</sup> Sem impostos. Considera apenas a Conta Gráfica de Gás e Transporte dos segmentos não residencial e não comercial.