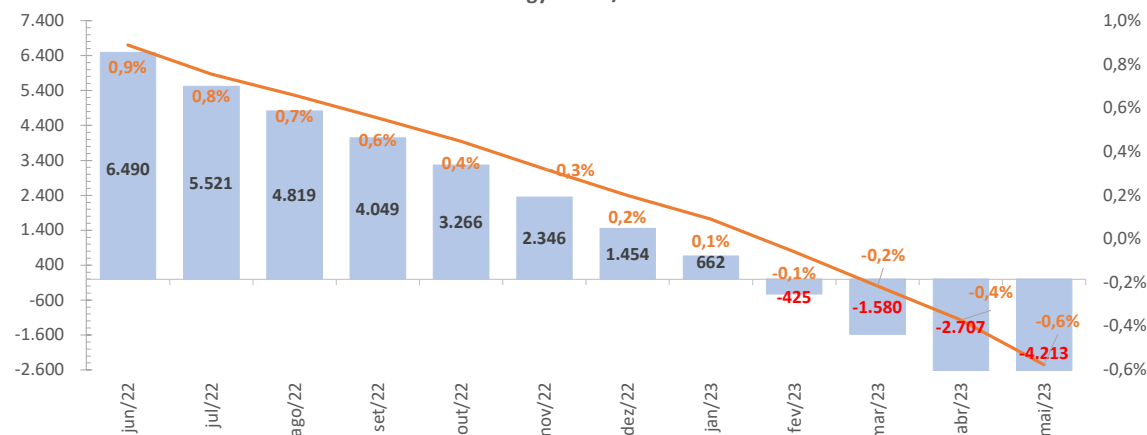


Saldo da Conta Gráfica do Preço do Gás e Transporte - Residencial e Comercial e IMCG (R\$ mil, %) -  
Naturgy - 2022/2023



		jun/22	jul/22	ago/22	set/22	out/22	nov/22	dez/22	jan/23	fev/23	mar/23	abr/23	mai/23
Preço do Gás + Transporte na Tarifa Res+Com <sup>1</sup>	R\$/m <sup>3</sup>	2,712150	2,712150	2,712150	2,712150	2,712150	2,712150	2,712150	2,712150	2,712150	2,712150	2,712150	2,712150
Volume Distribuído Res+Com	m <sup>3</sup>	1.295.729	1.499.121	1.330.601	1.426.323	1.430.426	1.332.577	1.283.200	1.128.607	1.111.716	1.168.938	1.130.659	1.251.586
Preço do Gás + Transporte Efetivo <sup>2</sup>	R\$/m <sup>3</sup>	2,709200	2,709200	2,824300	2,824300	2,824300	2,684700	2,684700	2,684700	2,416700	2,416700	2,416700	2,221300
Volume Contratado Total	m <sup>3</sup>	27.772.849	29.389.448	28.691.705	29.043.568	27.349.527	25.442.939	23.988.027	25.509.252	24.259.071	26.989.803	24.547.817	26.568.608
Parcela de Recuperação Res+Com <sup>3</sup>	R\$/m <sup>3</sup>	0,688224	0,688224	0,688224	0,688224	0,688224	0,688224	0,688224	0,688224	0,688224	0,688224	0,688224	0,688224
<b>Saldo da Conta Gráfica Res+Com<sup>4</sup></b>	<b>R\$</b>	<b>6.489.887</b>	<b>5.520.891</b>	<b>4.818.922</b>	<b>4.048.913</b>	<b>3.266.209</b>	<b>2.345.856</b>	<b>1.453.854</b>	<b>662.471</b>	<b>- 425.013</b>	<b>- 1.579.860</b>	<b>- 2.706.564</b>	<b>- 4.212.680</b>
IMCG <sup>5</sup>	R\$	0,9%	0,8%	0,7%	0,6%	0,4%	0,3%	0,2%	0,1%	-0,1%	-0,2%	-0,4%	-0,6%

<sup>1</sup> Não inclui impostos. O valor é repassado nas movimentações tarifárias (revisão, reajuste ou repasse da conta gráfica conforme Deliberação Arsesp 1.010/2020).

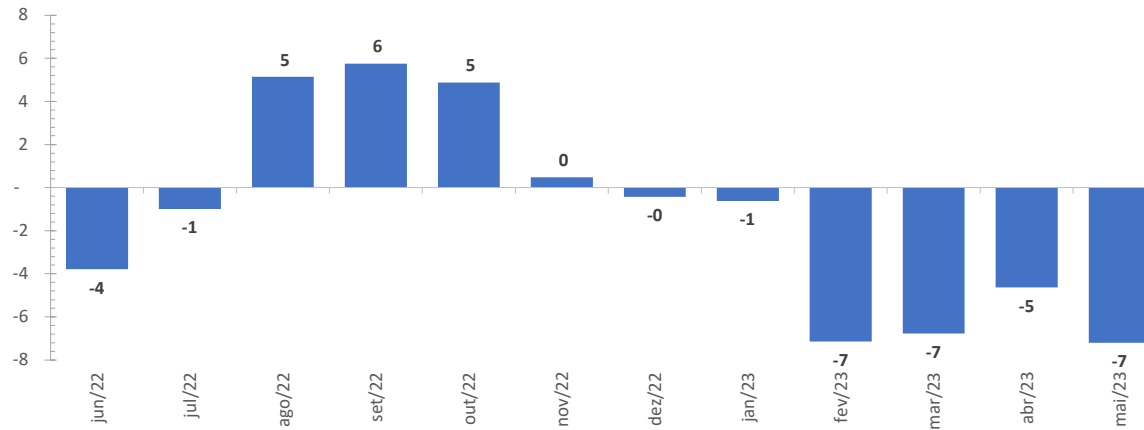
<sup>2</sup> Não inclui impostos.

<sup>3</sup> Calculada como a razão entre Saldo da Conta Gráfica e a previsão de venda de gás nos meses seguintes, na ocasião de processo de movimentação tarifária (revisão, reajuste anual ou ajuste do preço do gás e transporte).

<sup>4</sup> O valor é apurado conforme Deliberação Arsesp 1.010/2020.

<sup>5</sup> Estimado apenas para o segmento residencial e comercial, conforme Deliberação Arsesp 1.010/2020. ROL de 2021: R\$ 730,959 milhões.

**Saldo da Conta Gráfica do Preço do Gás e Transporte - Demais Segmentos  
(R\$ milhões) - Naturgy - 2022/2023**



		jun/22	jul/22	ago/22	set/22	out/22	nov/22	dez/22	jan/23	fev/23	mar/23	abr/23	mai/23
Preço do Gás + Transporte na Tarifa Demais Segm <sup>1</sup>	R\$/m <sup>3</sup>	2,709200	2,709200	2,709200	2,824300	2,824300	2,824300	2,684700	2,684700	2,684700	2,416700	2,416700	2,416700
Volume Distribuído Demais Segmentos	m <sup>3</sup>	26.018.127	26.791.245	27.873.947	27.870.304	25.934.183	25.247.179	23.482.867	22.784.965	23.586.016	24.555.783	23.345.314	24.631.168
Preço do Gás + Transporte Efetivo <sup>2</sup>	R\$/m <sup>3</sup>	2,709200	2,709200	2,824300	2,824300	2,824300	2,684700	2,684700	2,684700	2,416700	2,416700	2,416700	2,221300
Volume Contratado Total	m <sup>3</sup>	27.772.849	29.389.448	28.691.705	29.043.568	27.349.527	25.442.939	23.988.027	25.509.252	24.259.071	26.989.803	24.547.817	26.568.608
Parcela de Recuperação Demais Segm <sup>3</sup>	R\$/m <sup>3</sup>	- 0,105502	- 0,105502	- 0,105502	0,036174	0,036174	0,036174	0,008268	0,008268	0,008268	- 0,093590	- 0,093590	- 0,093590
<b>Saldo da Conta Gráfica Demais Segm<sup>4</sup></b>	<b>R\$</b>	<b>- 3.788.150</b>	<b>- 1.000.819</b>	<b>5.136.527</b>	<b>5.753.518</b>	<b>4.874.101</b>	<b>486.054</b>	<b>- 423.820</b>	<b>- 616.974</b>	<b>- 7.138.707</b>	<b>- 6.760.060</b>	<b>- 4.637.236</b>	<b>- 7.197.025</b>

<sup>1</sup> Não inclui impostos. O valor é repassado nas movimentações tarifárias (revisão, reajuste ou repasse da conta gráfica conforme Deliberação Arsesp 1.010/2020).

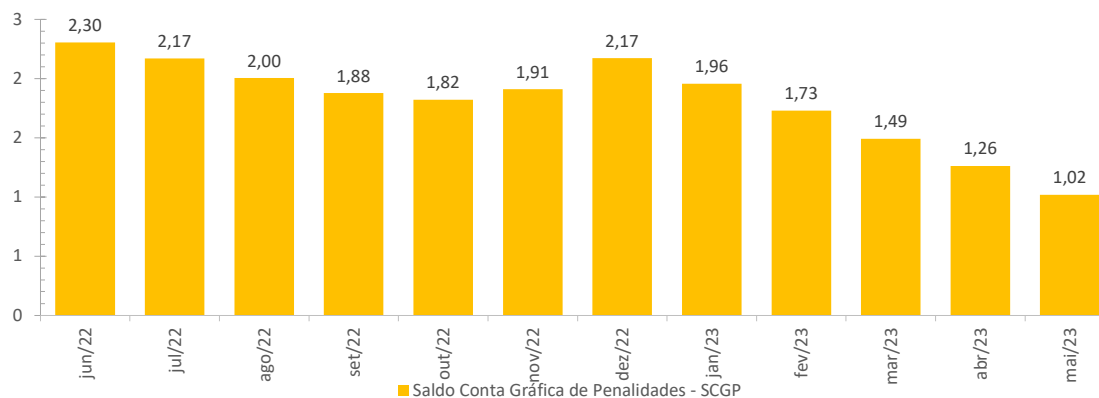
<sup>2</sup> Não inclui impostos.

<sup>3</sup> Calculada como a razão entre Saldo da Conta Gráfica e a previsão de venda de gás nos meses seguintes, na ocasião de processo de movimentação tarifária (revisão, reajuste anual ou ajuste do preço do gás e transporte).

<sup>4</sup> O valor é apurado conforme Deliberação Arsesp 1.010/2020.



**Saldo da Conta Gráfica de Penalidades (R\$ milhões)  
Del. 1.056/2020 - Naturgy - 2022/2023**



		jun/22	jul/22	ago/22	set/22	out/22	nov/22	dez/22	jan/23	fev/23	mar/23	abr/23	mai/23
Penalidades Concessionária	R\$	456.741	805.376	543.743	891.745	999.107	1.362.449	2.286.711	1.649.056	1.024.270	1.222.366	1.621.099	1.176.457
Penalidades Usuários	R\$	92.136	307.533	143.556	313.850	210.863	21.384	338.940	222.786	182.709	267.300	132.570	93.561
Diferença Valores Faturados	R\$	364.604	497.842	400.187	577.896	788.244	1.341.064	1.947.771	1.426.270	841.561	955.065	1.488.529	1.082.896
<b>Custo Máximo Admissível - CMA</b>	<b>R\$</b>	<b>91.151,12</b>	<b>124.460,55</b>	<b>100.046,74</b>	<b>144.473,93</b>	<b>197.061,09</b>	<b>335.266,12</b>	<b>486.942,84</b>	-	-	-	-	-
<b>Saldo Acumulado Penalidades - SAP</b>	<b>R\$</b>	<b>10.875.037</b>	<b>11.112.032</b>	<b>11.342.012</b>	<b>11.608.072</b>	<b>11.923.617</b>	<b>12.380.587</b>	<b>13.006.601</b>	<b>13.152.704</b>	<b>13.273.459</b>	<b>13.429.383</b>	<b>13.552.678</b>	<b>13.704.915</b>
Volume Faturado (m³)	m³	27.313.856	28.290.366	29.204.548	29.296.628	27.364.609	26.579.756	24.766.068	23.913.572	24.697.733	25.724.720	24.475.973	25.882.754
Parcela de Recuperação de Penalidades - PRP	R\$/m³	0,009974	0,009974	0,009974	0,009974	0,009974	0,009974	0,009974	0,009974	0,009974	0,009974	0,009974	0,009974
<b>Valor Recuperado Mês</b>	<b>R\$</b>	<b>286.105,08</b>	<b>282.451,15</b>	<b>291.286,17</b>	<b>292.204,57</b>	<b>272.934,61</b>	<b>265.106,48</b>	<b>247.016,76</b>	<b>238.513,96</b>	<b>246.335,18</b>	<b>256.578,36</b>	<b>244.123,36</b>	<b>258.154,59</b>
<b>Saldo Acumulado Recuperação - SAR</b>	<b>R\$</b>	<b>8.570.540</b>	<b>8.941.679</b>	<b>9.337.520</b>	<b>9.729.823</b>	<b>10.102.070</b>	<b>10.470.288</b>	<b>10.834.917</b>	<b>11.195.140</b>	<b>11.544.258</b>	<b>11.936.447</b>	<b>12.290.158</b>	<b>12.686.368</b>
<b>Saldo Conta Gráfica de Penalidades - SCGP</b>	<b>R\$</b>	<b>2.304.497</b>	<b>2.170.353</b>	<b>2.004.492</b>	<b>1.878.249</b>	<b>1.821.547</b>	<b>1.910.299</b>	<b>2.171.684</b>	<b>1.957.564</b>	<b>1.729.201</b>	<b>1.492.936</b>	<b>1.262.519</b>	<b>1.018.547</b>

\* Valores apurados conforme Deliberação Arsesp 1.056/2020, sem impostos. Os valores são registrados apenas a partir de janeiro de 2021. O saldos anteriores (até dez/20) foram apurados conforme Del. 765 até dezembro de 2020 e estão disponíveis nos relatórios antigos (site da arsesp).

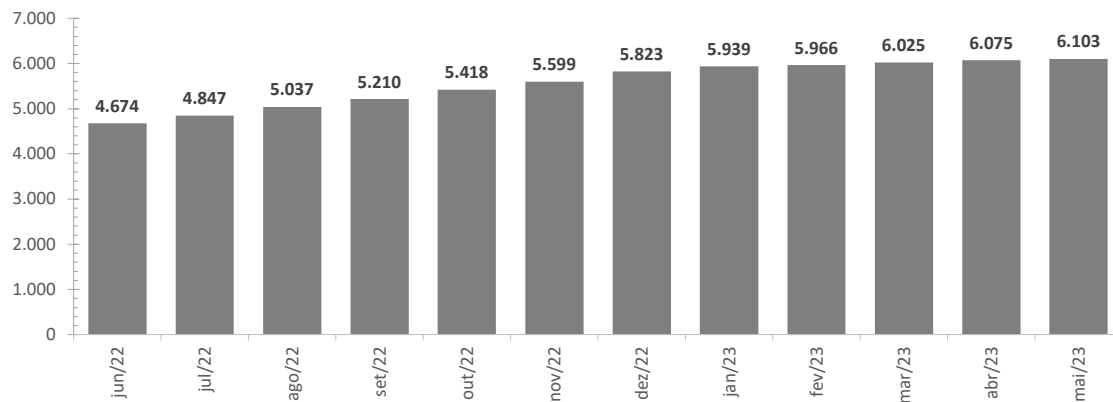
\*\* A partir de janeiro de 2023, o CMA deixou de ser acumulado na tarifa, exceto se o valor da diferença acumulada no ano (corrigida mensalmente pela Selic) for negativa (a favor dos usuários).

\*\*\* O Saldo acumulado de penalidades - SAP é apurado mensalmente e é composto pelo saldo anterior corrigido mensalmente pela Selic e o valor de CMA do mês.

\*\*\*\* O Saldo acumulado de recuperação - SAR é apurado mensalmente e é composto pelo saldo anterior corrigido mensalmente pela Selic e pelo valor recuperado no mês (multiplicação do valor de Parcela de Recuperação - PRP pelo volume faturado).

\*\*\*\*\* O Saldo da Conta Gráfica de Penalidades - SCGP é apurado mensalmente pela diferença entre o SAP e o SAR.

Saldo da Conta Gráfica de Despesas com Perdas Regulatórias (R\$ mil)  
Naturgy - 2022/2023

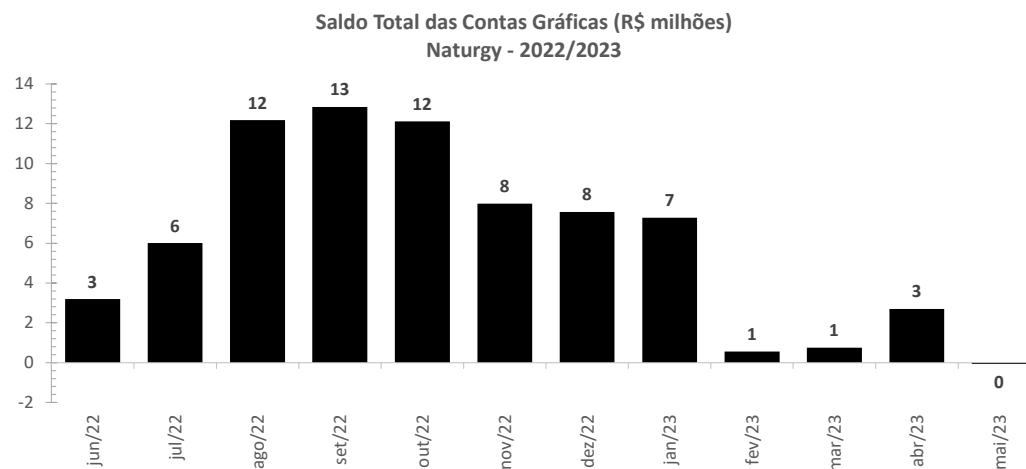


		jun/22	jul/22	ago/22	set/22	out/22	nov/22	dez/22	jan/23	fev/23	mar/23	abr/23	mai/23
Mercado Projetado <sup>1</sup>	m <sup>3</sup>	27.018.481	27.843.231	27.906.019	27.128.934	27.754.982	26.894.590	27.572.393	20.713.875	18.749.087	20.594.040	20.014.376	20.560.126
Perdas Regulatórias <sup>2</sup>	%	0,66%	0,66%	0,66%	0,66%	0,66%	0,66%	0,66%	0,66%	0,66%	0,66%	0,66%	0,66%
Despesas com Perdas Regulatórias <sup>3</sup>	R\$	483.110	497.857	520.179	505.694	517.363	476.546	488.556	367.030	299.052	328.479	319.234	301.423
Parcela de Recuperação de Perdas <sup>3</sup>	R\$/m <sup>3</sup>	0,013222	0,013222	0,013222	0,013222	0,013222	0,013222	0,013222	0,013222	0,013222	0,013222	0,013222	0,013222
<b>Saldo Conta Gráfica de Perdas<sup>3</sup></b>	<b>R\$</b>	<b>4.674.481</b>	<b>4.846.654</b>	<b>5.037.362</b>	<b>5.209.696</b>	<b>5.418.420</b>	<b>5.598.834</b>	<b>5.822.825</b>	<b>5.939.077</b>	<b>5.966.102</b>	<b>6.024.533</b>	<b>6.075.457</b>	<b>6.102.904</b>

<sup>1</sup> Valores definidos na 4ª Revisão Tarifária Ordinária.

<sup>2</sup> Conforme Deliberação Arsesp 977/2020.

<sup>3</sup> Conforme Deliberação Arsesp 977/2020.



		jun/22	jul/22	ago/22	set/22	out/22	nov/22	dez/22	jan/23	fev/23	mar/23	abr/23	mai/23
<b>Saldo Total Contas Gráficas</b>	R\$	<b>3.190.828</b>	<b>6.016.188</b>	<b>12.178.381</b>	<b>12.841.464</b>	<b>12.114.069</b>	<b>7.995.187</b>	<b>7.570.689</b>	<b>7.279.667</b>	<b>556.596</b>	<b>757.410</b>	<b>2.700.741</b>	<b>75.574</b>
Parcela de Recuperação Total das Contas Gráficas <sup>1</sup>	R\$/m <sup>3</sup>	- 0,082306	- 0,082306	- 0,082306	0,059370	0,059370	0,059370	0,031464	0,031464	0,031464	- 0,070394	- 0,070394	- 0,070394

<sup>1</sup> Sem impostos. Considera apenas a Conta Gráfica de Gás e Transporte dos segmentos não residencial e não comercial.