

# Relatório do Serviço de Atendimento ao Usuário SAU-ARSESP

Setor: Gás Canalizado

Mês: Abril/2026



## Apresentação

A Agência Reguladora de Serviços Públicos do Estado de São Paulo (Arsesp), autarquia de regime especial instituída pela Lei Complementar nº 1.025, de 7 de dezembro de 2007, com regime jurídico definido pela Lei Complementar nº 1.413, de 23 de setembro de 2024, tem por atribuição:

- regular, controlar e fiscalizar os **serviços de distribuição de gás canalizado** de titularidade estadual;
- regular, controlar e fiscalizar os **serviços de saneamento básico** de titularidade municipal ou compartilhada, de acordo com os limites da competência que lhe for delegada ou atribuída;
- fiscalizar os **serviços de geração, transmissão e distribuição de energia elétrica**, nos limites da competência que lhe for delegada pela autoridade federal competente; e
- regular, controlar e fiscalizar **serviços de qualquer natureza**, cuja função de fiscalização, controle e regulação lhe seja delegada pelo Poder Executivo estadual ou por outros entes federativos.

É responsável, também, pela proteção dos direitos e interesses dos usuários dos serviços regulados pela Agência (Artigo 11, XX e XXI, da Lei Complementar nº 1.413/2024), cabendo-lhe, ainda, receber, registrar, analisar e responder às manifestações relativas a tais serviços, bem como prestar orientações e informações sobre a legislação aplicável, incluindo direitos e deveres de consumidores e concessionárias. Esta atividade compete à **Ouidoria** da Arsesp e é realizada pelo seu **Serviço de Atendimento ao Usuário** (SAU-Arsesp), de acordo com os procedimentos estabelecidos pela **Deliberação Arsesp nº 947, de 27 de dezembro de 2019**.

Este relatório apresenta, de maneira consolidada, as manifestações registradas pelos usuários dos serviços regulados, por meio dos diferentes canais de atendimento disponibilizados pela Agência.

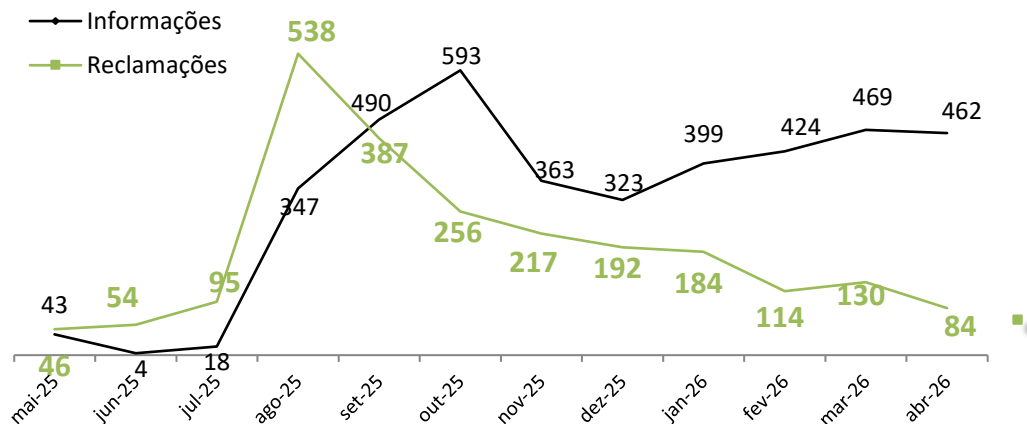
A análise dessas manifestações permite identificar oportunidades de aprimoramento na prestação dos serviços públicos e reforça o compromisso da Arsesp com a transparência e a melhoria contínua dos serviços por ela regulados.

Manifestações por tipo (6 meses)

Mês	informações	reclamações	variação <sup>1</sup> das reclamações	Outros <sup>2</sup>	Total
nov-25	363	217	-15,23%	80	660
dez-25	323	192	-11,52%	49	564
jan-26	399	184	-4,17%	52	635
fev-26	424	114	-38,04%	40	578
mar-26	469	130	14,04%	39	638
abr-26	462	84	-35,38%	37	583

<sup>1</sup> Variação com relação ao mês anterior; <sup>2</sup> Outros tipos de manifestação, conforme Del. ARSESP 947/19, art. 2º, XI.

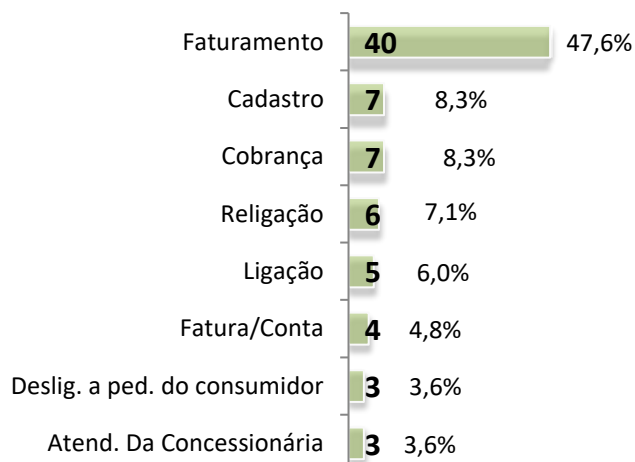
Evolução mensal de Informações e Reclamações (12 meses)



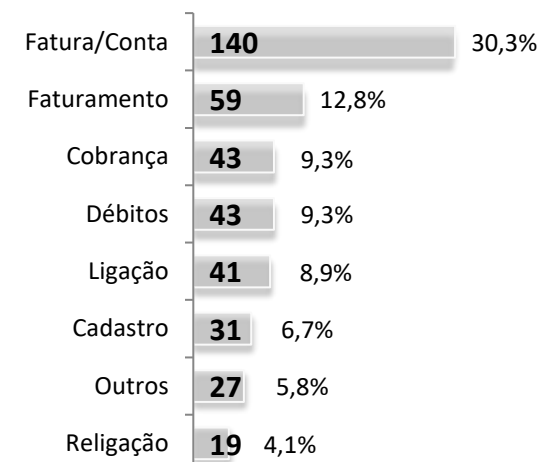
Reclamações por concessionária no mês

	Nº	%
Comgás	83	98,8%
Naturgy	1	1,2%
Necta Gás Natural	0	0,0%

Reclamações mais frequentes no mês



Informações mais solicitadas no mês



### Indicadores de Qualidade do Atendimento (reclamações registradas no SAU-ARSESP)

A medição e exposição dos indicadores de qualidade do atendimento visam incentivar a melhoria contínua do atendimento dos prestadores de serviço/concessionárias às reclamações registradas no SAU-ARSESP.

- ✓ **Reclamações devolvidas:** *reclamações reenviadas pelo SAU-ARSESP ao prestador de serviço ou concessionária, após a resposta inicial da respectiva Ouvidoria, para complementação de esclarecimentos e providências, ou cujo prazo houver sido prorrogado.*
- ✓ **Reclamações com resposta fora do prazo:** *reclamações cuja resposta do prestador de serviço ou concessionária para o SAU-ARSESP foi encaminhada após o término do prazo estabelecido na deliberação.*
- ✓ **Reclamações procedentes:** *reclamações recebidas, analisadas e, no mérito, acolhidas integralmente pelo SAU-ARSESP.*
- ✓ **Reclamações a cada 10 mil unidades consumidoras:** *quantidade de reclamações sobre os serviços prestados pelo prestador ponderado pela sua base de economias/usuários.*

% de reclamações devolvidas		% reclamações com resposta fora do prazo		% reclamações procedentes		reclamações a cada 10 mil unidades consumidoras <sup>1</sup>	
Comgás	24,1%	Comgás	0,00%	Comgás	18,1%	Comgás	0,29
Naturgy	0,0%	Naturgy	0,00%	Naturgy	0,0%	Naturgy	0,10
Necta Gás Natural	0,0%	Necta Gás Natural	0,00%	Necta Gás Natural	0,0%	Necta Gás Natural	0,00
<b>Setor agregado</b>	<b>23,8%</b>	<b>Setor agregado</b>	<b>0,00%</b>	<b>Setor agregado</b>	<b>17,9%</b>	<b>Setor agregado</b>	<b>0,28</b>

<sup>1</sup> Base de U.C.'s de abril de 2026

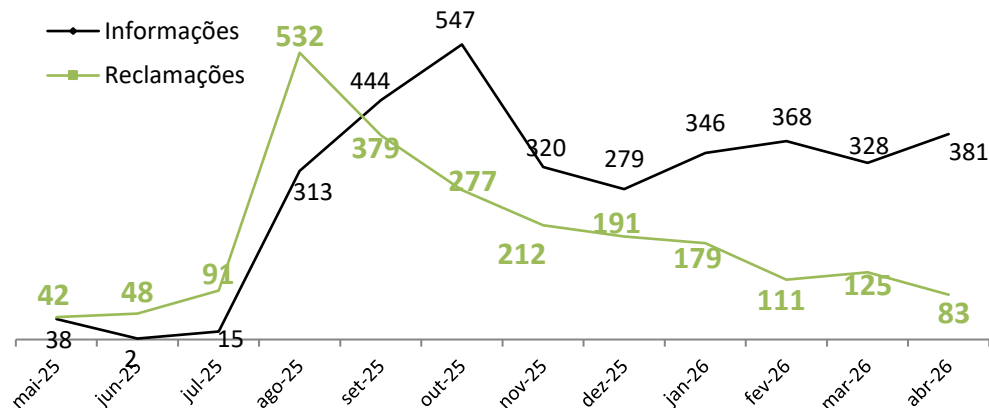
Comgás

Manifestações por tipo (6 meses)

Mês	informações	reclamações	variação <sup>1</sup> das reclamações	Outros <sup>2</sup>	Total
nov-25	320	212	-30,66%	79	611
dez-25	279	191	-10,99%	48	518
jan-26	346	179	-6,70%	52	577
fev-26	368	111	-61,26%	38	517
mar-26	328	125	11,20%	39	492
abr-26	381	83	-50,60%	36	500

<sup>1</sup> Variação com relação ao mês anterior; <sup>2</sup> Outros tipos de manifestação, conforme Del. ARSESP 947/19, art. 2º, XI.

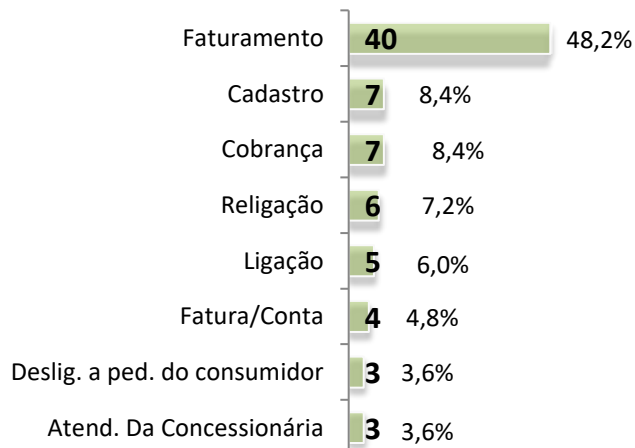
Evolução mensal de Informações e Reclamações (12 meses)



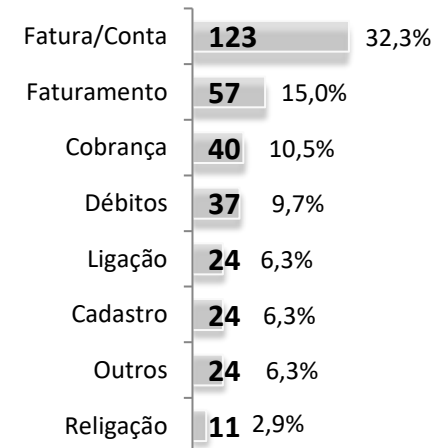
Municípios com mais reclamações no mês

Município	Quantidade
São Paulo	45
Campinas	8
São Bernardo do Campo	5
Guarulhos	5
Osasco	4
Diadema	3
Barueri	3
São José dos Campos	1
Santos	1
Piracicaba	1

Reclamações mais frequentes no mês

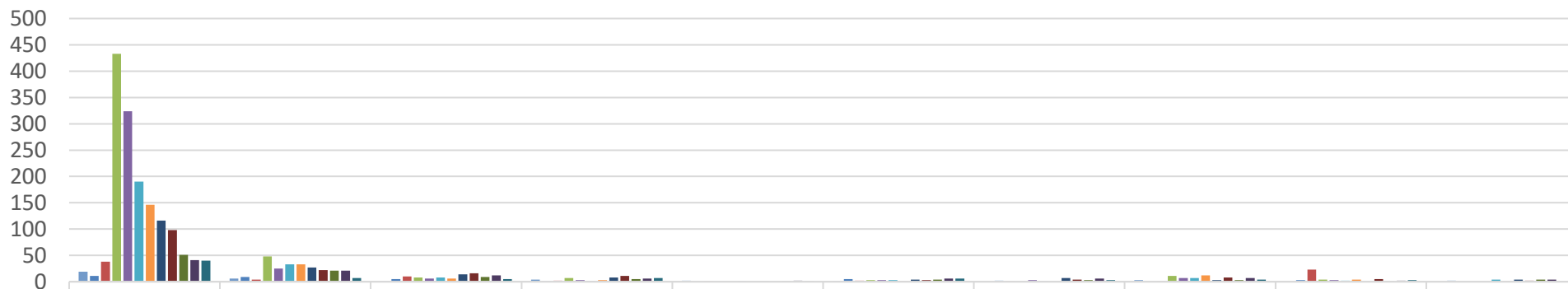


Informações mais solicitadas no mês



Comgás

Evolução mensal dos assuntos mais reclamados (12 meses)



	Faturamento	Cobrança	Ligação	Cadastro	Débito	Religação	Desligamento a pedido do consumidor	Fatura/ conta	Atendimento da concessionária	Devolução de valores ao usuário
mai/25	19	6	1	4	2	1	0	3	0	0
jun/25	11	9	5	1	0	5	2	0	3	2
jul/25	38	4	10	2	1	2	1	1	23	0
ago/25	433	48	8	7	0	3	0	11	4	0
set/25	324	25	6	3	0	3	3	7	3	0
out/25	190	33	8	1	1	3	1	7	2	4
nov/25	146	33	6	3	0	1	0	12	4	1
dez/25	116	27	14	8	1	4	7	3	0	4
jan/26	98	22	16	11	0	3	4	8	5	2
fev/26	51	21	9	5	1	4	3	3	1	4
mar/26	41	21	12	6	2	6	6	7	2	4
abr/26	40	7	5	7	1	6	3	4	3	1

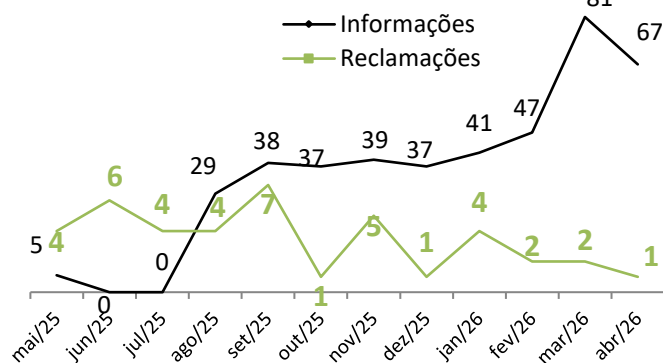
### Naturgy

#### Manifestações por tipo (6 meses)


Mês	informações	reclamações	Outros <sup>2</sup>	Total
nov/25	39	5	1	45
dez/25	37	1	1	39
jan/26	41	4	0	45
fev/26	47	2	2	51
mar/26	81	2	0	83
abr/26	67	1	0	68

<sup>2</sup> Outros tipos de manifestação, conforme Del. ARSESP 947/19, art. 2º, XI.

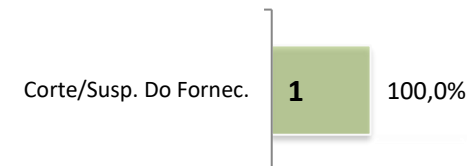
#### Evolução mensal de Informações e Reclamações (12 meses)



#### Principais Informações no mês



#### Reclamações no mês



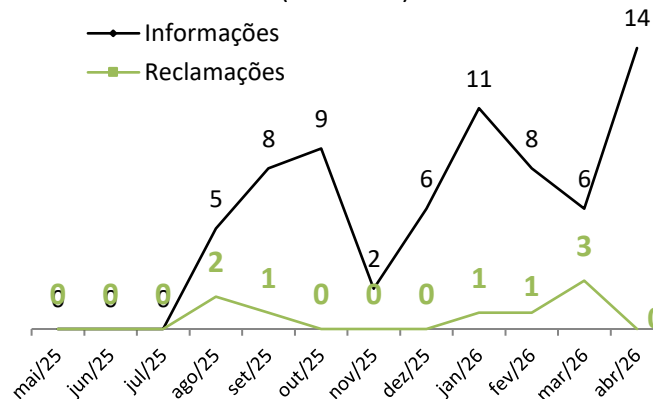
### Necta Gás Natural

#### Manifestações por tipo (6 meses)

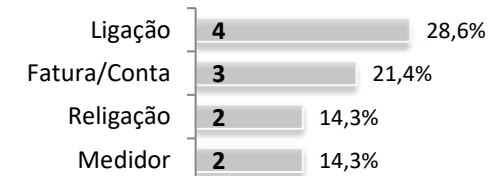
Mês	informações	reclamações	Outros <sup>2</sup>	Total
nov/25	2	0	0	2
dez/25	6	0	0	6
jan/26	11	1	0	12
fev/26	8	1	0	9
mar/26	6	3	0	9
abr/26	14	0	1	15

<sup>2</sup> Outros tipos de manifestação, conforme Del. ARSESP 947/19, art. 2º, XI.

#### Evolução mensal de Informações e Reclamações (12 meses)



#### Principais Informações no mês



Nenhuma reclamação registrada no mês

## Serviço de Atendimento ao Usuário (SAU) Telefones

Gás Canalizado: 0800 77 00 427  
Saneamento: 0800 77 16 883  
(Segunda a sexta, das 8h às 20h)

## E-mail

[sau@arsesp.sp.gov.br](mailto:sau@arsesp.sp.gov.br)

## Presencial

Rua Cristiano Viana nº 428, São Paulo – SP  
(Segunda a sexta, das 8h30 às 12h30 e das 13h30 às 17h30)

## Formulário eletrônico

<https://formulariosauarsesp.powerappsportals.com/>

**Energia Elétrica - O atendimento aos usuários de energia elétrica é feito pela Agência Nacional de Energia Elétrica (Aneel)**

0800 727 0167 ou 167 (de segunda a sexta, das 8h às 20h)  
[Formulário eletrônico para os serviços de energia elétrica](#)

# Relatório do Serviço de Atendimento ao Usuário SAU-ARSESP