

Relatório do Serviço de Atendimento ao Usuário SAU-ARSESP

Setor: Saneamento Básico

Mês: Dezembro/2022

Apresentação

A Agência Reguladora de Serviços Públicos do Estado de São Paulo – ARSESP é uma autarquia de regime especial, criada pela Lei Complementar nº 1.025, de 07 de dezembro de 2007, e regulamentada pelo Decreto 52.455, de 07 de dezembro de 2007, com o objetivo de regular, controlar e fiscalizar, no âmbito do Estado de São Paulo, os serviços de distribuição de gás canalizado e, preservadas as competências e prerrogativas municipais, de saneamento básico.

A Agência também atua, por meio de delegação da ANEEL, na fiscalização das distribuidoras de energia elétrica, PCHs e PCTs, situadas no Estado de São Paulo, e em atividades da Ouvidoria Setorial da ANEEL, conforme contratos de metas.

O Relatório do Serviço de Atendimento ao Usuário – SAU-ARSESP visa apresentar, de maneira consolidada, as manifestações registradas pelos usuários dos serviços regulados nos canais de atendimento do SAU-ARSESP, com o intuito de sinalizar aspectos a serem aprimorados na prestação dos serviços e dar transparência à sociedade.

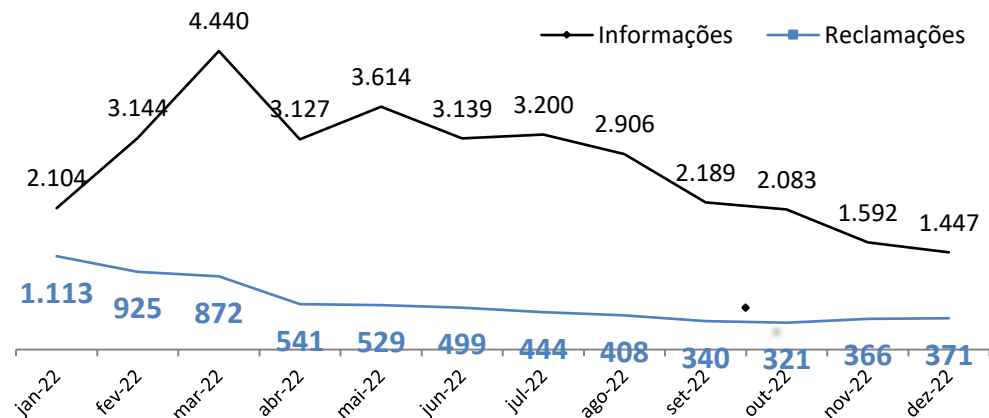
O SAU-ARSESP se destina a receber, registrar, analisar e responder às manifestações referentes aos serviços públicos regulados pela Agência, além de prestar orientações e informações sobre a legislação, como, por exemplo, os direitos e deveres dos consumidores e das concessionárias. Os prazos e procedimentos referentes ao SAU-ARSESP estão estabelecidos na Deliberação ARSESP nº 947, de 27 de dezembro de 2019.

Manifestações por tipo (6 meses)

Mês	informações	reclamações	variação ¹ das reclamações	Outros ²	Total
jul-22	3.200	444	-11,02%	425	4.069
ago-22	2.906	408	-8,11%	299	3.613
set-22	2.189	340	-16,67%	188	2.717
out-22	2.083	321	-5,59%	145	2.549
nov-22	1.592	366	14,02%	222	2.180
dez-22	1.447	371	1,37%	117	1.935

¹ Variação com relação ao mês anterior; ² Outros tipos de manifestação, conforme Del. ARSESP 947/19, art. 2º, XI.

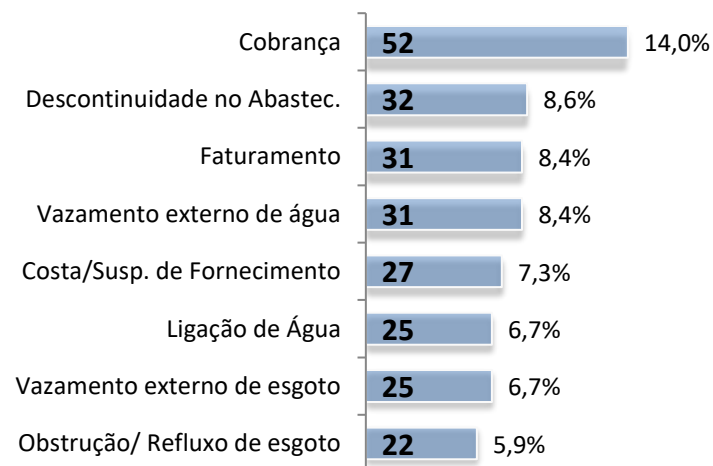
Evolução mensal de Informações e Reclamações (12 meses)



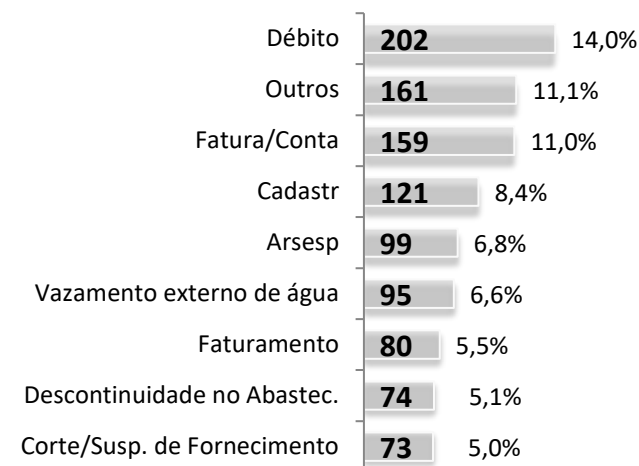
Reclamações por prestador de serviços no mês

	Nº	%
SABESP	367	98,9%
SAEG	2	0,5%
Águas Piquete	2	0,5%
Saneaqua	0	0,0%
BRK Ambiental	0	0,0%
Águas de Cabrália	2	0,5%

Reclamações mais frequentes no mês



Informações mais solicitadas no mês



Municípios com mais reclamações no mês

Município	Reclamações
São Paulo	165
Praia Grande	20
Guarulhos	14
Santo André	14
São José dos Campos	11
São Vicente	10
Guarujá	9
Mauá	8
Embu das Artes	6
São Bernardo do Campo	6
Carapicuíba	6
Santana de Parnaíba	5
Barueri	4
Ferraz de Vasconcelos	4
Osasco	4
Taubaté	4
Caieiras	3
Tatuí	3
Diadema	3
Mongaguá	3
Jandira	3
Taboão da Serra	2
Santos	2
Bertioga	2
Franco da Rocha	2

Município	Reclamações
Embu-Guaçu	2
Guararema	2
Francisco Morato	2
Guaratinguetá	2
Cotia	2
Itapetininga	2
Bragança Paulista	2
Itapevi	2
Fernandópolis	2
Cajamar	2
Franca	2
Pedro de Toledo	2
Piquete	2
Vargem Grande Paulista	1
Araçariguama	1
Elias Fausto	1
Monte Mor	1
Suzano	1
Canas	1
Itatiba	1
Paulínia	1
Itirapuã	1
Pederneiras	1
Lins	1
Itanhaém	1

Município	Reclamações
Buri	1
Pinhalzinho	1
Boituva	1
Guareí	1
São Bento do Sapucaí	1
Poá	1
São João da Boa Vista	1
Caçapava	1
São Lourenço da Serra	1
Presidente Prudente	1
São Sebastião	1
Registro	1
Socorro	1
Ribeirão Pires	1
Barra do Chapéu	1
Rio Grande da Serra	1
Miguelópolis	1
Santa Isabel	1
Cachoeira Paulista	1
Itaquaquecetuba	1

Indicadores de Qualidade do Atendimento (reclamações registradas no SAU-ARSESP)

A medição e exposição dos indicadores de qualidade do atendimento visam incentivar a melhoria contínua do atendimento dos prestadores de serviço/concessionárias às **reclamações registradas no SAU-ARSESP**. Estão previstos na Deliberação ARSESP nº 947/19 e compõem o cálculo do Índice de Qualidade Geral de Atendimento (IQGA), medido e divulgado anualmente.

Obs.: a medição mensal dos indicadores de qualidade do atendimento é provisória, pois no fechamento dos relatórios mensais parte das reclamações registradas no mês está em fase de análise.

- ✓ **Reclamações devolvidas:** *reclamações reenviadas pelo SAU-ARSESP ao prestador de serviço ou concessionária, após a resposta inicial da respectiva Ouvidoria, para complementação de esclarecimentos e providências, ou cujo prazo houver sido prorrogado.*
- ✓ **Reclamações com resposta fora do prazo:** *reclamações cuja resposta do prestador de serviço ou concessionária para o SAU-ARSESP foi encaminhada após o término do prazo estabelecido na deliberação.*
- ✓ **Reclamações procedentes:** *reclamações recebidas, analisadas e, no mérito, acolhidas integralmente pelo SAU-ARSESP.*
- ✓ **Reclamações a cada 10 mil economias/usuários:** *quantidade de reclamações sobre os serviços prestados pelo prestador ponderado pela sua base de economias/usuários.*

% de reclamações devolvidas		% reclamações com resposta fora do prazo		% reclamações procedentes		reclamações a cada 10 mil economias ¹	
Sabesp	8,4%	Sabesp	7,8%	Águas Piquete	50,0%	Águas Piquete	3,83
Saneaqua	0,0%	Saneaqua	0,0%	Sabesp	32,7%	SAEG	0,40
BRK Ambiental	0,0%	BRK Ambiental	0,0%	Saneaqua	0,0%	Sabesp	0,29
Águas de Cabrália	0,0%	Águas de Cabrália	0,0%	BRK Ambiental	0,0%	Saneaqua	0,00
Águas Piquete	0,0%	Águas Piquete	0,0%	Águas de Cabrália	0,0%	BRK Ambiental	0,00
SAEG	0,0%	SAEG	0,0%	SAEG	0,0%	Águas de Cabrália	0,00
Setor agregado	8,4%	Setor agregado	7,8%	Setor agregado	32,6%	Setor agregado	0,29

¹ Base de economias de dezembro/2022

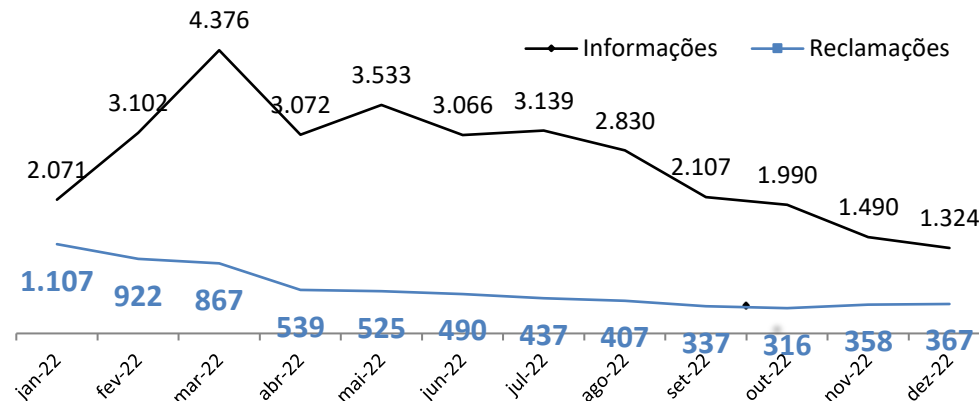
SABESP

Manifestações por tipo (6 meses)

Mês	informações	reclamações	variação ¹ das reclamações	Outros ²	Total
jul-22	3.139	437	-10,82%	423	3.999
ago-22	2.830	407	-6,86%	288	3.525
set-22	2.107	337	-17,20%	181	2.625
out-22	1.990	316	-6,23%	131	2.437
nov-22	1.490	358	13,29%	203	2.051
dez-22	1.324	367	2,51%	95	1.786

¹ Variação com relação ao mês anterior; ² Outros tipos de manifestação, conforme Del. ARSESP 947/19, art. 2º, XI.

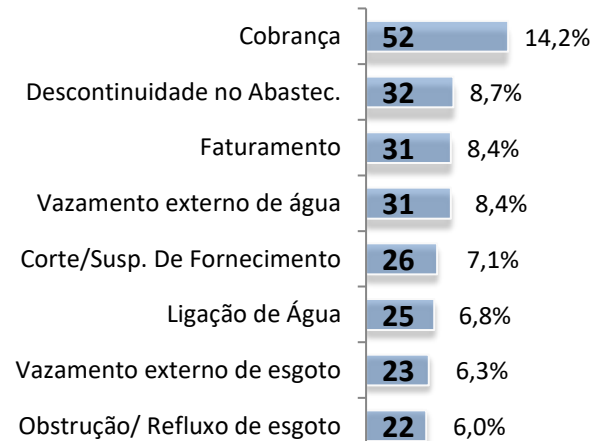
Evolução mensal de Informações e Reclamações (12 meses)



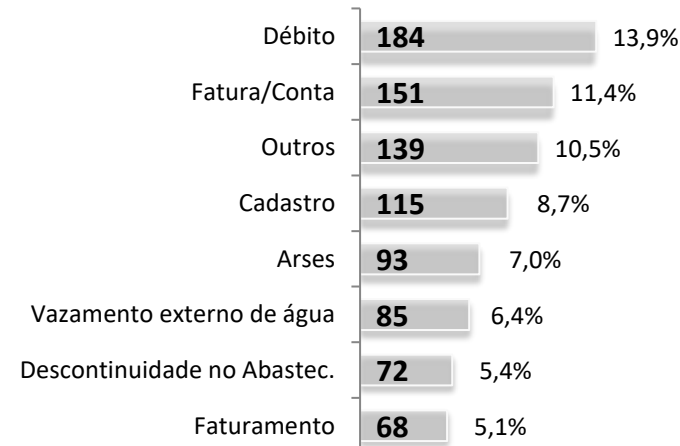
Municípios com mais reclamações no mês

Município	Quantidade
São Paulo	165
Praia Grande	20
Guarulhos	14
Santo André	14
São José dos Campos	11
São Vicente	10
Guarujá	9
Mauá	8
Embu das Artes	6
São Bernardo do Campo	6

Reclamações mais frequentes no mês

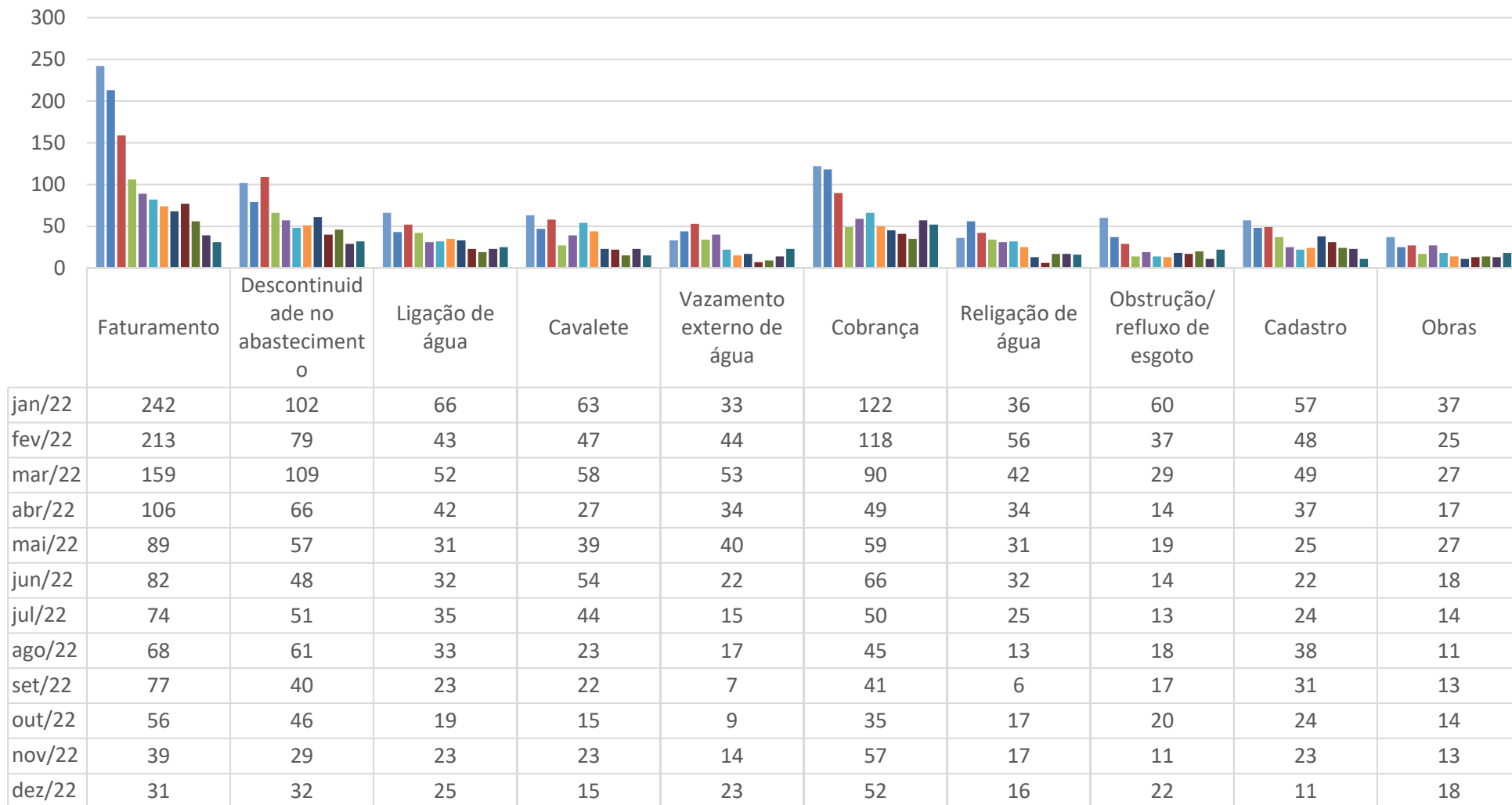


Informações mais solicitadas no mês



SABESP

Evolução mensal dos assuntos mais reclamados (12 meses)



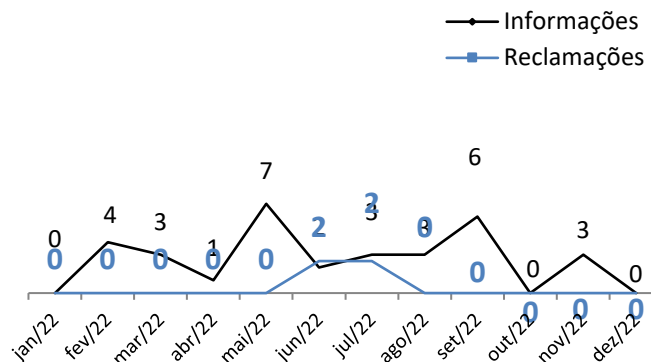
BRK Ambiental (Santa Gertrudes)

Manifestações por tipo (6 meses)

Mês	informações	reclamações	Outros ²	Total
jul/22	3	2	0	5
ago/22	3	0	0	3
set/22	6	0	0	6
out/22	0	0	0	0
nov/22	3	0	0	3
dez/22	0	0	0	0

² Outros tipos de manifestação, conforme Del. ARSESP 947/19, art. 2º, XI.

Evolução mensal de Informações e Reclamações (12 meses)



Nenhuma informação registrada no mês

Nenhuma reclamação registrada no mês

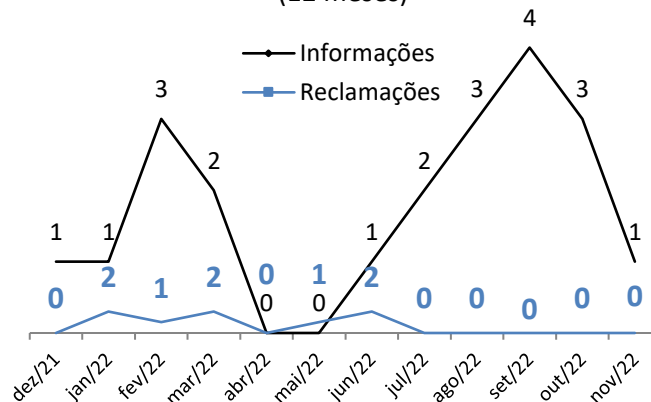
Saneaqua (Mairinque)

Manifestações por tipo (6 meses)

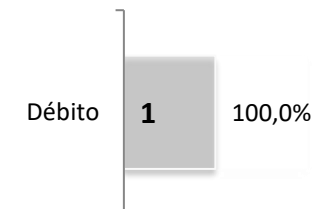
Mês	informações	reclamações	Outros ²	Total
jul/22	2	0	1	3
ago/22	3	0	2	5
set/22	4	0	0	4
out/22	3	0	1	4
nov/22	1	0	0	1
dez/22	1	0	0	1

² Outros tipos de manifestação, conforme Del. ARSESP 947/19, art. 2º, XI.

Evolução mensal de Informações e Reclamações (12 meses)



Principais Informações no mês



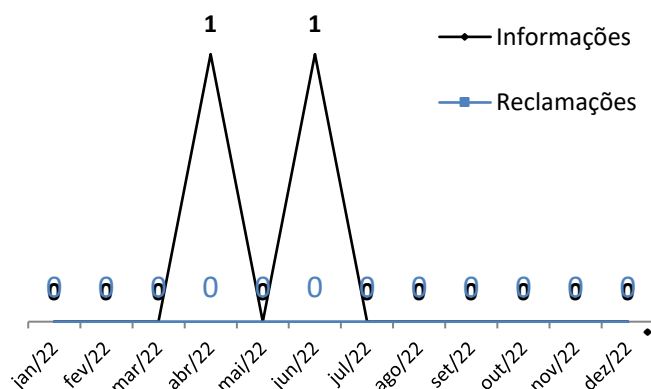
Nenhuma reclamação registrada no mês

Águas de Cabrália (Cabrália Paulista)

Manifestações por tipo (6 meses)

Mês	informações	reclamações	Outros ²	Total
jul/22	0	0	0	0
ago/22	0	0	0	0
set/22	0	0	0	0
out/22	0	0	0	0
nov/22	0	0	0	0
dez/22	0	0	0	0

Evolução mensal de Informações e Reclamações (12 meses)



Nenhuma informação registrada no mês

Nenhuma reclamação registrada no mês

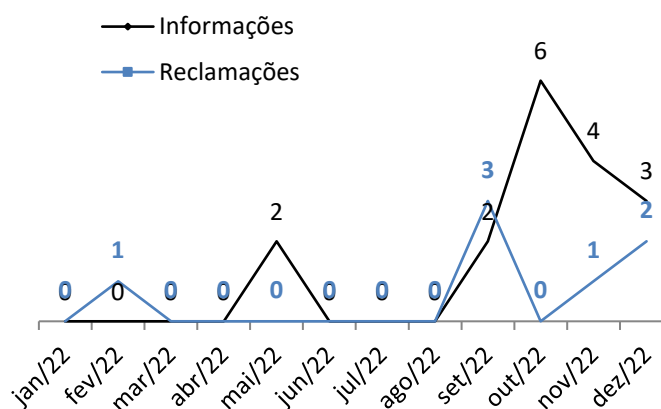
² Outros tipos de manifestação, conforme Del. ARSESP 947/19, art. 2º, XI.

Águas Piquete (Piquete)

Manifestações por tipo (6 meses)

Mês	informações	reclamações	Outros ²	Total
jul/22	0	0	0	0
ago/22	0	0	0	0
set/22	2	3	0	5
out/22	6	0	0	6
nov/22	4	1	0	5
dez/22	3	2	0	5

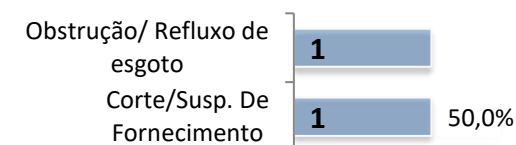
Evolução mensal de Informações e Reclamações (12 meses)



Informações no mês



Reclamações no mês



² Outros tipos de manifestação, conforme Del. ARSESP 947/19, art. 2º, XI.

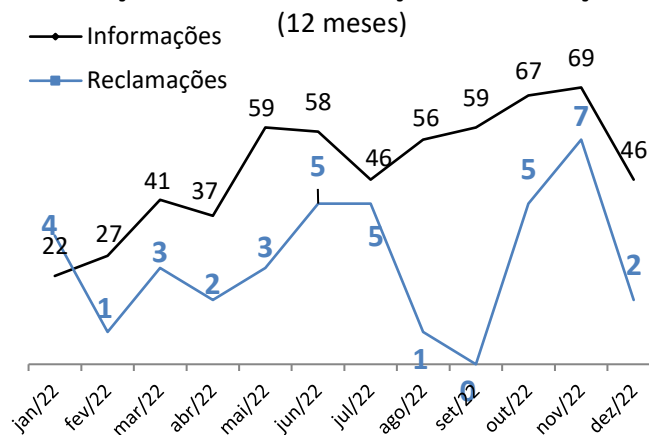
SAEG (Guaratinguetá)

Manifestações por tipo (6 meses)


Mês	informações	reclamações	Outros ²	Total
jul/22	46	5	1	52
ago/22	56	1	9	66
set/22	59	0	7	66
out/22	67	5	13	85
nov/22	69	7	19	95
dez/22	46	2	22	70

² Outros tipos de manifestação, conforme Del. ARSESP 947/19, art. 2º, XI.


Evolução mensal de Informações e Reclamações



Principais informações no mês



Reclamações no mês



Dúvidas e reclamações sobre os serviços de energia elétrica, gás canalizado e saneamento básico?

Para reclamações, contate primeiramente a concessionária que atua em seu município.
Caso a situação não seja resolvida ou você não fique satisfeito, ligue para o SAU-ARSESP.

Serviço de Atendimento ao Usuário (SAU-ARSESP)

Energia Elétrica – 0800 727 01 67

Gás canalizado – 0800 770 04 27

Saneamento – 0800 771 68 83

sau@arsesp.sp.gov.br

Ouvidoria ARSESP

0800 770 6884

ouvidoriaarsesp@sp.gov.br

Canal exclusivo para prefeitos

0800 771 7733

arsesp.municipios@arsesp.sp.gov.br

Agência Reguladora de Serviços Públicos do Estado de São Paulo – ARSESP

Rua Cristiano Viana, 428

CEP 05411-902

Horário de atendimento (protocolo): 8:30 às 17:30

PABX: (11) 3204-2100

www.arsesp.sp.gov.br



| Secretaria de Governo