

Relatório do Serviço de Atendimento ao Usuário SAU-ARSESP

Setor: Saneamento Básico

Mês: Março/2025





Apresentação

A Agência Reguladora de Serviços Públicos do Estado de São Paulo – Arsesp, autarquia de regime especial, criada pela Lei Complementar nº 1.025, de 7 de dezembro de 2007, é responsável, no âmbito estadual, por:

- regular, controlar e fiscalizar os **serviços de distribuição de gás canalizado** e, preservadas as competências e prerrogativas municipais, os **serviços de saneamento básico** de titularidade estadual ou serviços de competência municipal, delegados por convênio à Arsesp;
- fiscalizar os **serviços de energia elétrica**, de competência da União, por meio de convênio com a Agência Nacional de Energia Elétrica (Aneel);
- exercer a regulação e a fiscalização de **outros serviços delegados pelo Estado** (exceto serviços de rodovias e transportes).

Este Relatório do Serviço de Atendimento ao Usuário – SAU-Arsesp visa apresentar, de maneira consolidada, as manifestações registradas pelos usuários dos serviços regulados nos canais de atendimento do SAU-Arsesp, com o intuito de sinalizar aspectos a serem aprimorados na prestação dos serviços e dar transparência à sociedade.

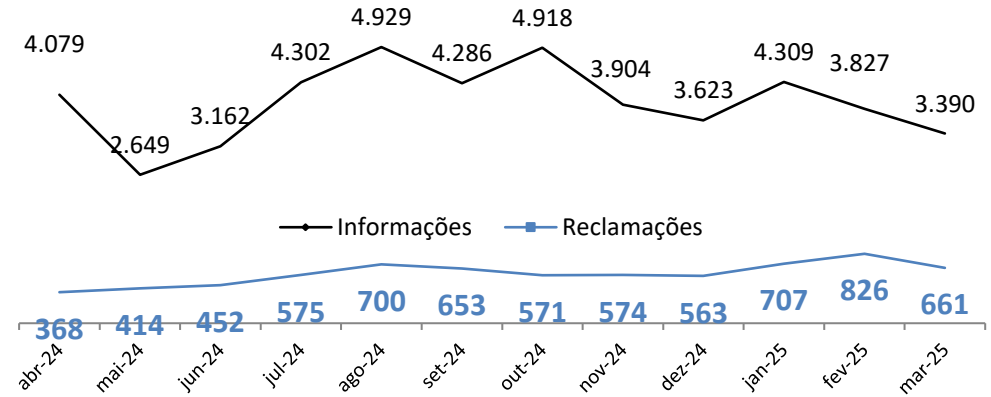
O SAU-Arsesp se destina a receber, registrar, analisar e responder às manifestações referentes aos serviços públicos regulados pela Agência, além de prestar orientações e informações sobre a legislação, como, por exemplo, os direitos e deveres dos consumidores e das concessionárias. Os prazos e procedimentos referentes ao SAU-Arsesp estão estabelecidos na Deliberação ARSESP nº 947, de 27 de dezembro de 2019.

Manifestações por tipo (6 meses)

Mês	informações	reclamações	variação ¹ das reclamações	Outros ²	Total
out-24	4.918	571	-12,56%	855	6.344
nov-24	3.904	574	0,53%	370	4.848
dez-24	3.623	563	-1,92%	211	4.397
jan-25	4.309	707	25,58%	270	5.286
fev-25	3.827	826	16,83%	320	4.973
mar-25	3.390	661	-19,98%	216	4.267

¹ Variação com relação ao mês anterior; ² Outros tipos de manifestação, conforme Del. ARSESP 947/19, art. 2º, XI.

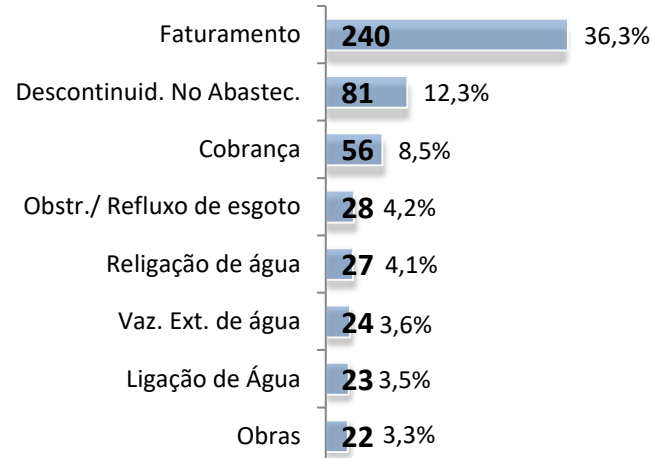
Evolução mensal de Informações e Reclamações (12 meses)



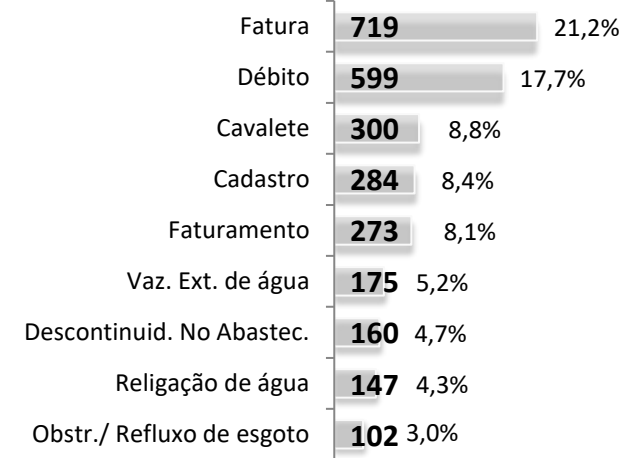
Reclamações por prestador de serviços no mês

	Nº	%
SABESP	657	99,4%
SAEG	2	0,3%
Igarapava	1	0,2%
Saneaqua	1	0,2%
Águas Piquete	0	0,0%
Águas de Cabrália	0	0,0%
BRK Ambiental	0	0,0%
SAAE	0	0,0%

Reclamações mais frequentes no mês



Informações mais solicitadas no mês



Municípios com mais reclamações no mês

Município	Reclamações
São Paulo	352
Guarulhos	40
Santo André	33
Osasco	28
Guarujá	17
Embu das Artes	15
São Bernardo do Campo	14
Barueri	14
São José dos Campos	13
Carapicuíba	11
Praia Grande	11
Santana de Parnaíba	9
Taboão da Serra	7
Cotia	6
Registro	5
Santos	5
Itapevi	5
Mongaguá	4
Franca	4
Bragança Paulista	3
Itapecerica da Serra	3
Itanhaém	3
Suzano	3
Mauá	3
Ferraz de Vasconcelos	3

Município	Reclamações
São Vicente	3
Caraguatatuba	3
Santa Isabel	3
Guaratinguetá	2
Presidente Prudente	2
Vargem Grande Paulista	2
Guararema	2
Taubaté	2
Itaquaquecetuba	2
Jandira	2
Várzea Paulista	1
Tremembé	1
Mairinque	1
Bernardino de Campos	1
Jambeiro	1
Pedregulho	1
Lorena	1
Peruíbe	1
Torre de Pedra	1
Igarapava	1
Alvinlândia	1
Iguape	1
Campo Limpo Paulista	1
Diadema	1
São Sebastião	1

Município	Reclamações
Salto de Pirapora	1
Luiziânia	1
Santa Branca	1
Arujá	1
Arandu	1
Torrinha	1
Caçapava	1
Tupã	1
Caieiras	1
Jales	1
Agudos	1
Juquitiba	1

Indicadores de Qualidade do Atendimento (reclamações registradas no SAU-ARSESP)

A medição e exposição dos indicadores de qualidade do atendimento visam incentivar a melhoria contínua do atendimento dos prestadores de serviço/concessionárias às **reclamações registradas no SAU-ARSESP**.

- ✓ **Reclamações devolvidas:** *reclamações reenviadas pelo SAU-ARSESP ao prestador de serviço ou concessionária, após a resposta inicial da respectiva Ouvidoria, para complementação de esclarecimentos e providências, ou cujo prazo houver sido prorrogado.*
- ✓ **Reclamações com resposta fora do prazo:** *reclamações cuja resposta do prestador de serviço ou concessionária para o SAU-ARSESP foi encaminhada após o término do prazo estabelecido na deliberação.*
- ✓ **Reclamações procedentes:** *reclamações recebidas, analisadas e, no mérito, acolhidas integralmente pelo SAU-ARSESP.*
- ✓ **Reclamações a cada 10 mil unidades consumidoras:** *quantidade de reclamações sobre os serviços prestados pelo prestador ponderado pela sua base de economias/usuários.*

% de reclamações devolvidas		% reclamações com resposta fora do prazo		% reclamações procedentes		reclamações a cada 10 mil unidades consumidoras ¹	
Igarapava	100,0%	Sabesp	42,8%	SAEG	100,0%	Sabesp	0,51
Sabesp	19,8%	Saneaqua	0,0%	Sabesp	33,0%	Saneaqua	0,50
Saneaqua	0,0%	BRK Ambiental	0,0%	Saneaqua	0,0%	BRK Ambiental	0,00
BRK Ambiental	0,0%	Águas de Cabrália	0,0%	BRK Ambiental	0,0%	Águas de Cabrália	0,00
Águas de Cabrália	0,0%	Águas Piquete	0,0%	Águas de Cabrália	0,0%	Águas Piquete	0,00
Águas Piquete	0,0%	SAEG	0,0%	Águas Piquete	0,0%	SAEG	0,38
SAEG	0,0%	SAAE	0,0%	SAAE	0,0%	SAAE	0,00
SAAE	0,0%	Igarapava	0,0%	Igarapava	0,0%	Igarapava	0,87
Setor agregado	19,8%	Setor agregado	42,5%	Setor agregado	33,1%	Setor agregado	0,51

¹ Base de U.C.'s de março de 2025

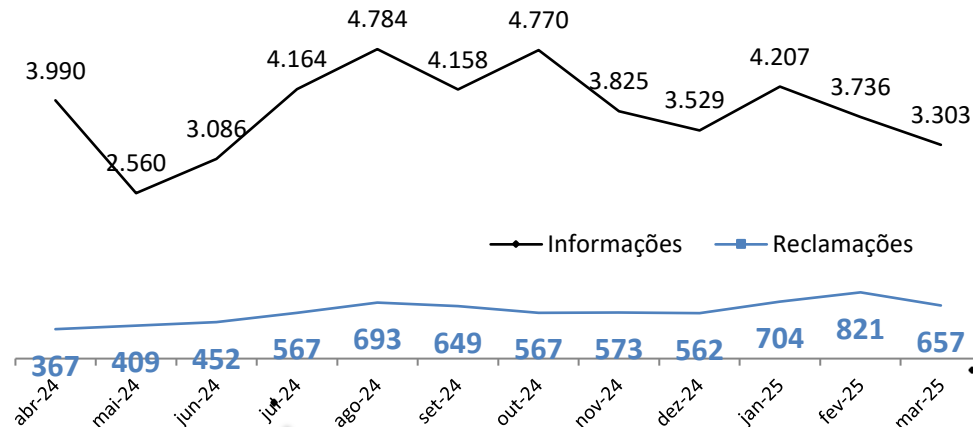
SABESP

Manifestações por tipo (6 meses)

Mês	informações	reclamações	variação ¹ das reclamações	Outros ²	Total
out-24	4.770	567	-12,63%	834	6.171
nov-24	3.825	573	1,06%	368	4.766
dez-24	3.529	562	-1,92%	203	4.294
jan-25	4.207	704	25,27%	262	5.173
fev-25	3.736	821	16,62%	317	4.874
mar-25	3.303	657	-19,98%	206	4.166

¹ Variação com relação ao mês anterior; ² Outros tipos de manifestação, conforme Del. ARSESP 947/19, art. 2º, XI.

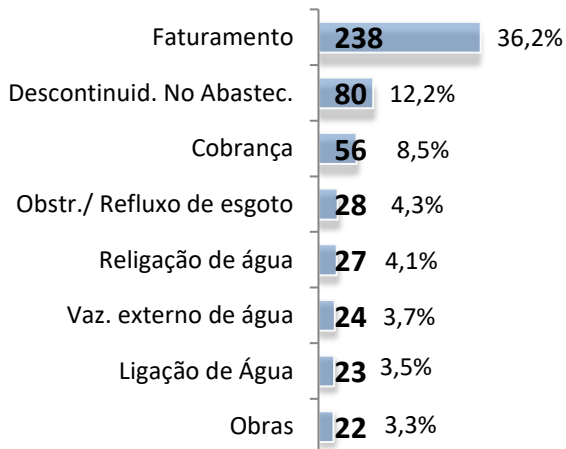
Evolução mensal de Informações e Reclamações (12 meses)



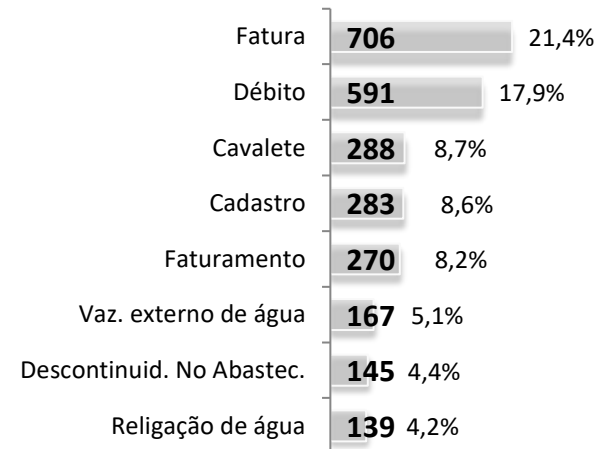
Municípios com mais reclamações no mês

Município	Quantidade
São Paulo	352
Guarulhos	40
Santo André	33
Osasco	28
Guarujá	17
Embu das Artes	15
São Bernardo do Campo	14
Barueri	14
São José dos Campos	13
Carapicuíba	11

Reclamações mais frequentes no mês

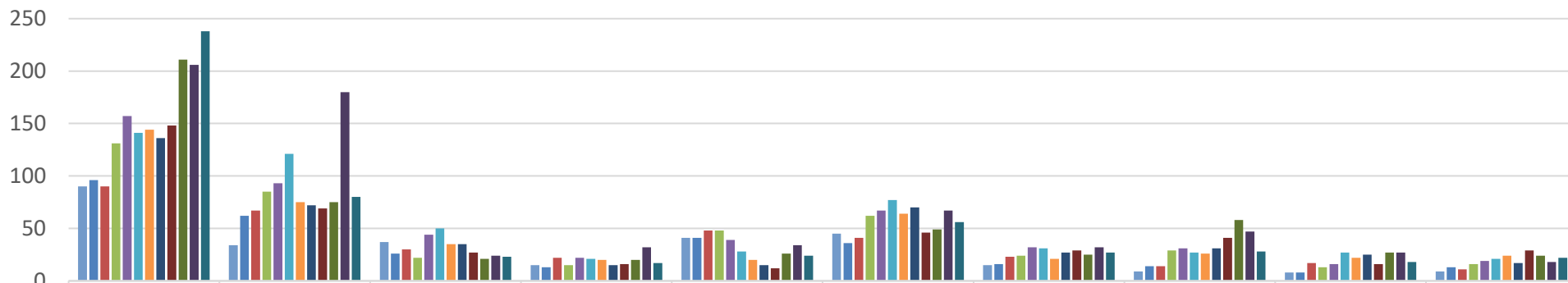


Informações mais solicitadas no mês



SABESP

Evolução mensal dos assuntos mais reclamados (12 meses)



	Faturamento	Descontinuidade no abastecimento	Ligação de água	Cavalete	Vazamento externo de água	Cobrança	Religação de água	Obstrução/refluxo de esgoto	Cadastro	Obras
abr/24	90	34	37	15	41	45	15	9	8	9
mai/24	96	62	26	13	41	36	16	14	8	13
jun/24	90	67	30	22	48	41	23	14	17	11
jul/24	131	85	22	15	48	62	24	29	13	16
ago/24	157	93	44	22	39	67	32	31	16	19
set/24	141	121	50	21	28	77	31	27	27	21
out/24	144	75	35	20	20	64	21	26	22	24
nov/24	136	72	35	15	15	70	27	31	25	17
dez/24	148	69	27	16	12	46	29	41	16	29
jan/25	211	75	21	20	26	49	25	58	27	24
fev/25	206	180	24	32	34	67	32	47	27	18
mar/25	238	80	23	17	24	56	27	28	18	22

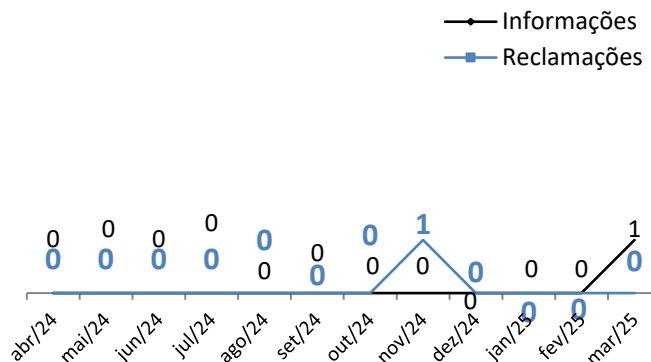
BRK Ambiental (Santa Gertrudes)

Manifestações por tipo (6 meses)

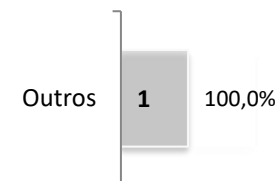
Mês	informações	reclamações	Outros ²	Total
out/24	0	0	0	0
nov/24	0	1	0	1
dez/24	0	0	0	0
jan/25	0	0	0	0
fev/25	0	0	0	0
mar/25	1	0	0	1

² Outros tipos de manifestação, conforme Del. ARSESP 947/19, art. 2º, XI.

Evolução mensal de Informações e Reclamações (12 meses)



Informações no mês



Nenhuma reclamação registrada no mês

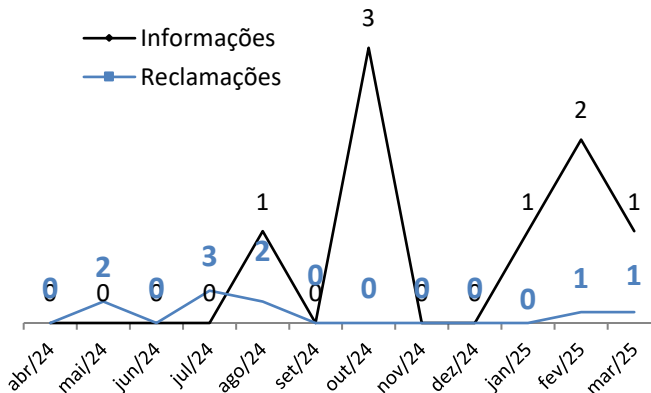
Sanequa (Mairinque)

Manifestações por tipo (6 meses)

Mês	informações	reclamações	Outros ²	Total
out/24	3	0	0	3
nov/24	0	0	0	0
dez/24	0	0	0	0
jan/25	1	0	0	1
fev/25	2	1	0	3
mar/25	1	1	0	2

² Outros tipos de manifestação, conforme Del. ARSESP 947/19, art. 2º, XI.

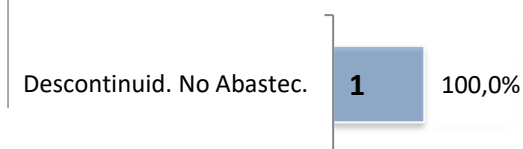
Evolução mensal de Informações e Reclamações (12 meses)



Principais Informações no mês



Reclamações no mês



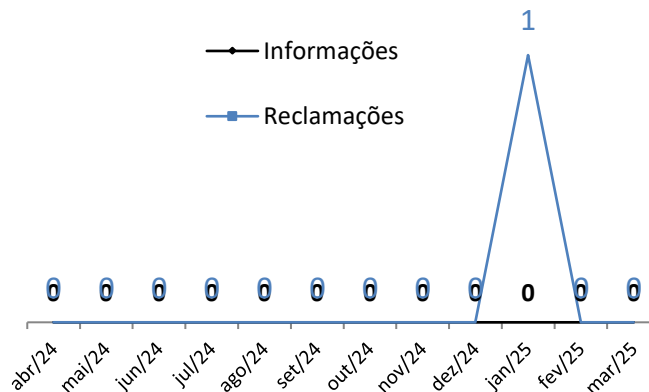
Águas de Cabrália (Cabrália Paulista)

Manifestações por tipo (6 meses)

Mês	informações	reclamações	Outros ²	Total
out/24	0	0	0	0
nov/24	0	0	0	0
dez/24	0	0	0	0
jan/25	0	1	0	1
fev/25	0	0	0	0
mar/25	0	0	0	0

² Outros tipos de manifestação, conforme Del. ARSESP 947/19, art. 2º, XI.

Evolução mensal de Informações e Reclamações (12 meses)



Nenhuma informação registrada no mês

Nenhuma reclamação registrada no mês

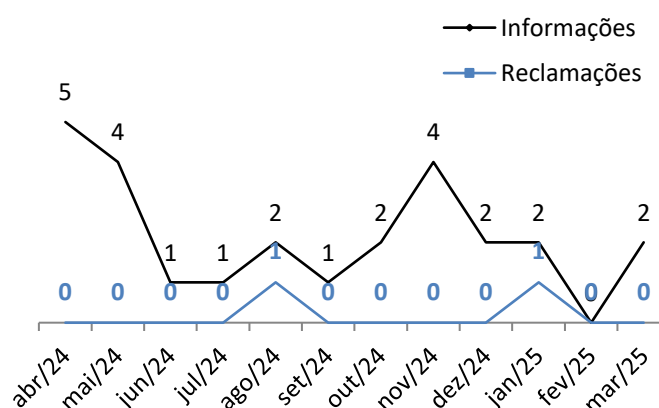
Águas Piquete (Piquete)

Manifestações por tipo (6 meses)

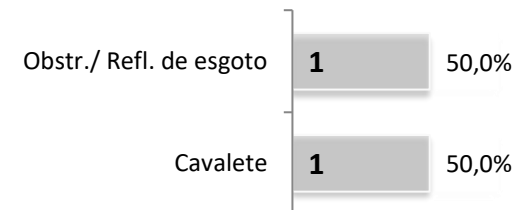
Mês	informações	reclamações	Outros ²	Total
out/24	2	0	0	2
nov/24	4	0	0	4
dez/24	2	0	0	2
jan/25	2	1	0	3
fev/25	0	0	0	0
mar/25	2	0	0	2

² Outros tipos de manifestação, conforme Del. ARSESP 947/19, art. 2º, XI.

Evolução mensal de Informações e Reclamações (12 meses)



Informações no mês



Nenhuma reclamação registrada no mês

SAEG (Guaratinguetá)

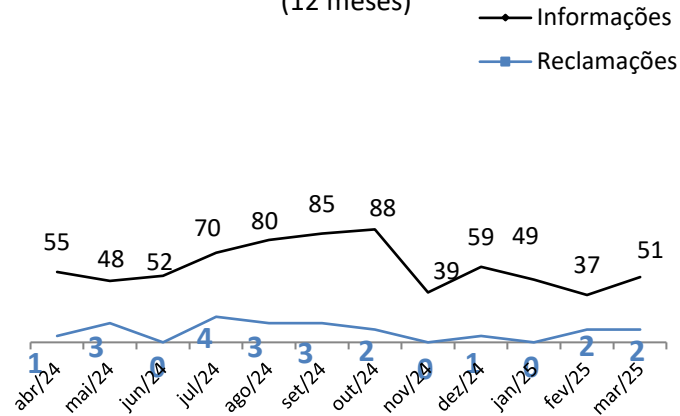
Manifestações por tipo (6 meses)

Mês	informações	reclamações	Outros ²	Total
out/24	88	2	21	111
nov/24	39	0	2	41
dez/24	59	1	8	68
jan/25	49	0	7	56
fev/25	37	2	3	42
mar/25	51	2	10	63


² Outros tipos de manifestação, conforme Del. ARSESP 947/19, art. 2º, XI.

Evolução mensal de Informações e Reclamações

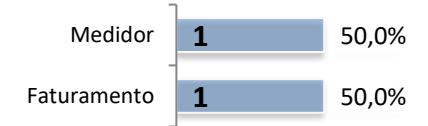
(12 meses)



Principais Informações no mês



Reclamações no mês



SAAE (Aparecida)

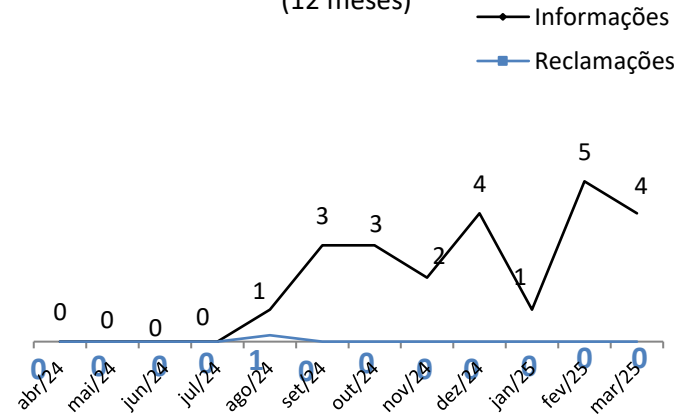
Manifestações por tipo (6 meses)

Mês	informações	reclamações	Outros ²	Total
out/24	3	0	0	3
nov/24	2	0	0	2
dez/24	4	0	0	4
jan/25	1	0	0	1
fev/25	5	0	0	5
mar/25	4	0	0	4


² Outros tipos de manifestação, conforme Del. ARSESP 947/19, art. 2º, XI.

Evolução mensal de Informações e Reclamações

(12 meses)



Principais Informações no mês



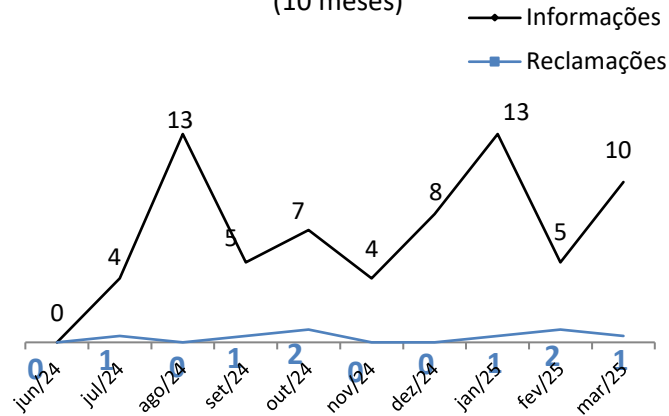
Nenhuma reclamação registrada no mês

Igarapava Saneamento (Igarapava)

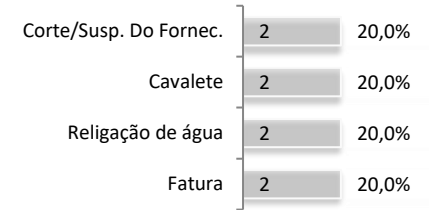
Manifestações por tipo (6 meses)

Mês	informações	reclamações	Outros ²	Total
out/24	7	2	0	9
nov/24	4	0	0	4
dez/24	8	0	0	8
jan/25	13	1	1	15
fev/25	5	2	0	7
mar/25	10	1	0	11

Evolução mensal de Informações e Reclamações (10 meses)



Principais Informações no mês



Reclamações no mês



² Outros tipos de manifestação, conforme Del. ARSESP 947/19, art. 2º, XI.

Prestadora de serviços regulada pela Arsesp a partir de junho de 2024

Dúvidas ou reclamações sobre os serviços de energia elétrica, gás canalizado e saneamento básico?

Para reclamações, ligue primeiro para a concessionária que atua em sua cidade. Caso a situação não seja resolvida ou você não fique satisfeito, ligue para Arsesp.

Serviço de Atendimento ao Usuário (SAU)

Energia elétrica – 0800 72 70167

Gás canalizado – 0800 77 004 27

Saneamento – 0800 77 168 83

Ou escreva para sau@arsesp.sp.gov.br

Ouvidoria – 0800 770 6884 <https://fala.sp.gov.br/>

Canal Exclusivo para Prefeitos:

Whatsapp - 11 - 96919-4920

convenios@arsesp.sp.gov.br

Rua Cristiano Viana, 428 - CEP 05411-902 |
São Paulo – SP

PABX: (11)3204-2100

Relatório do Serviço de Atendimento ao Usuário SAU-ARSESP