

1 Serviços de água

No município de Oscar Bressane não há domicílios com abastecimento de água da rede pública com ligação da rua e que também possui poço próprio.

Oscar Bressane
UN Baixo Paranapanema (08 - RB)
Presidente Prudente
2.520 habitantes

Aspecto da água recebida da rede de distribuição

Nota de satisfação dos usuários

(de 0 a 10, sendo 0 a pior e 10 a melhor)

	Geral	Cheiro	Gosto	Transparência
Oscar Bressane	7,8	7,9	7,9	7,6
Unidade de negócio	7,4	7,4	7,3	7,4
Total da pesquisa	6,9	6,9	6,8	6,9

Proporção de usuários que se declarou satisfeito ou muito satisfeito com o cheiro, gosto e transparência da água recebida

Cheiro	Gosto	Transparência
98,4%	97,4%	95,7%

Problemas com os serviços de água na residência nos últimos seis meses

Distribuição dos usuários, por número de problemas ocorridos (%)

	Problemas			
	Total (1)	Nenhum	Um	Dois ou mais
Oscar Bressane	100,0	74,5	24,2	0,4
Unidade de negócio	100,0	74,4	23,0	1,5
Total da pesquisa	100,0	63,7	31,8	2,8

(1) Inclui os que não sabiam ou não quiseram responder.

Distribuição dos usuários que tiveram falta de água, por horas sem água (%)

	Horas sem água		
	Total (1)	Até 1 hora	2 horas ou mais
Oscar Bressane	100,0	4,4	69,1
Unidade de negócio	100,0	9,0	70,2
Total da pesquisa	100,0	3,5	74,0

18,2% dos usuários, na última falta de água, foram avisados pela operadora com antecedência.

(1) Inclui os que não sabiam ou não quiseram responder.

Proporção de usuários que relatou problemas relacionados ao serviço de água (%)

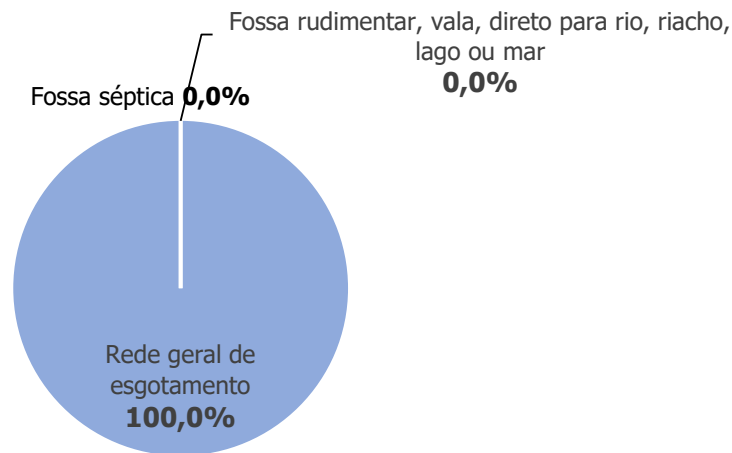
	Problemas						
	Falta de água	Vazamentos	Corte de água	Medição incorreta	Cobrança incorreta	Pressão da água	Outros
Oscar Bressane	86,1	15,4	0,0	0,0	0,0	0,0	0,0
Unidade de negócio	87,9	9,6	0,6	0,6	1,1	1,3	5,8
Total da pesquisa	90,8	5,0	0,7	1,1	1,8	3,6	6,4

2

Serviços de esgoto

Escoamento do esgoto nos domicílios pesquisados

Distribuição dos domicílios pesquisados, segundo tipo de esgotamento



Problemas com serviços de esgoto na residência ou proximidades nos últimos seis meses

Distribuição dos usuários, por número de problemas ocorridos (%)

	Problemas			
	Total	Nenhum	Um	Dois ou mais
Oscar Bressane	100,0	97,0	3,0	0,0
Unidade de negócio	100,0	91,1	6,8	2,1
Total da pesquisa	100,0	86,0	9,2	4,8


Proporção de usuários que relatou problemas relacionados ao serviço de esgoto (%)

	Problemas					
	Vazamentos/ extravazamentos	Mau cheiro	Retorno do esgoto	Esgoto a céu aberto	Lançamento na rede pluvial	Outros
Oscar Bressane	87,3	12,7	0,0	0,0	0,0	0,0
Unidade de negócio	29,6	58,7	22,8	1,7	2,4	17,2
Total da pesquisa	43,2	53,4	20,8	7,8	4,4	21,0

3 Atendimento ao usuário

Contato com a Sabesp para resolver problemas ou solicitar serviço nos últimos seis meses

Proporção de usuários que contatou a Sabesp, por meio de contato



Nota de satisfação dos usuários com o atendimento da Sabesp
(de 0 a 10, sendo 0 a pior e 10 a melhor)

Oscar Bressane	7,4
Unidade de negócio	7,5
Total da pesquisa	6,7

Proporção de usuários que se declarou satisfeito ou muito satisfeito com o atendimento da Sabesp (%)

Oscar Bressane	80,8
Unidade de negócio	86,2
Total da pesquisa	74,0

4 Avaliação Sabesp

Em média, os usuários atribuíram **a nota 8,2 para a Sabesp**, num intervalo de zero a 10.

Obras realizadas pela Sabesp nas proximidades da residência, nos últimos seis meses

33,4% dos usuários observaram obras da Sabesp nas proximidades da residência nos últimos seis meses.

Nota de satisfação com os serviços realizados, entre os usuários que observaram obras da Sabesp
(de 0 a 10, sendo 0 a pior e 10 a melhor)

	Geral	Tempo de execução	Sinalização de alerta	Retirada de entulho	Reposição de asfalto
Oscar Bressane	6,8	7,2	7,4	7,1	5,5
Unidade de negócio	6,9	7,2	7,3	7,2	6,0
Total da pesquisa	6,2	6,4	6,5	6,5	5,2

Proporção de usuários que avaliou como ótimo ou bom os serviços realizados pela Sabesp nas proximidades da residência

Tempo de execução

85,0%

Sinalização de alerta

89,4%

Retirada de entulho

76,5%

Reposição de asfalto

24,6%

Conta mensal dos serviços de água e esgoto

35,9% dos usuários costumam ler a conta mensal dos serviços de água e esgoto.

Entre os usuários que costumam ler a conta:
Proporção que considera de fácil compreensão

Cálculo valor da água

98,4%

Cálculo valor de esgoto

100,0%

Indicação do consumo

66,5%

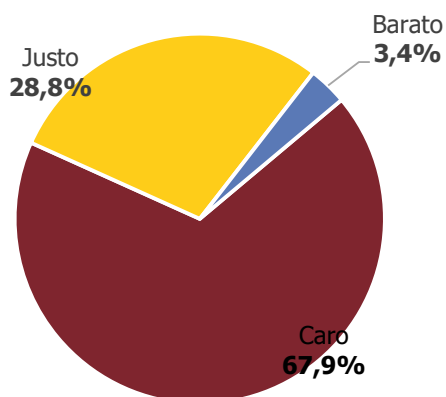
Canais de atendimento

52,1%

Avisos ao cliente

56,9%

Avaliação pelo usuário do preço pago, considerando a qualidade dos serviços prestados



100,0% da população pesquisada declarou um nome para a operadora responsável pelo abastecimento de água no seu município. Desses, 100,0% disse o nome corretamente.

5 Conhecimento da Arsesp

10,6% dos usuários conhecem ou já ouviram falar da Arsesp, **mas nunca entraram em contato.**

Usuários que já entraram em contato alguma vez com a Arsesp

Proporção de usuários que entrou em contato com a Arsesp, por motivo do contato

Fazer reclamação

-

Pedir informação

-

Outra razão

-

Nota de satisfação dos usuários com o atendimento da Arsesp
(de 0 a 10, sendo 0 a pior e 10 a melhor)

Oscar Bressane	-
Unidade de negócio	<u>5,1</u>
Total da pesquisa	<u>6,5</u>

Proporção de usuários que se declarou satisfeito ou muito satisfeito com o atendimento da Arsesp (%)

Oscar Bressane	-
Unidade de negócio	<u>61,5</u>
Total da pesquisa	<u>71,3</u>